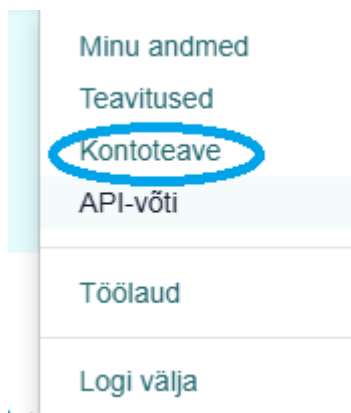


LOGIMINE

Kasutajanimega:

Kui oled varem DATADOI-sse andmestiku üles laadinud, kuulud mõnda andmestikuga seotud kasutajagruppi või sul on eraldi ligipääsuõigus piiratud failidele, siis palume esialgu sisse logida **kasutajanime ja parooliga**.

1. Ava DATADOI sisselogimise leht.
2. Vali sisselogimise viis **kasutajanimega**. Tartu Ülikooli kasutajatel on kasutajanimi UT kasutajatunnus. Teistel kasutajatel on kasutajanimi e-posti aadressi algus ehk osa enne @-märki. Enne logimist vajuta nupule „[Unustasid parooli?](#)“ ning pane endale uus parool. Peale sisse logimist valideeri oma e-maili konto valides paremast nurgast „kontoteave“ või postkasti saabunud lingil klikkides.



3. Kontrolli, et näed oma andmestikke ja/või faile, millele sul peab ligipääs olema. Vajadusel võta ühendust DATADOI toega.

↳ Logi sisse

Logige sisse või registreeruge oma asutuse kontoga — rohkem teavet konto loomise kohta. Probleemide korral võtke ühendust DATADOI Tugi.

Logi sisse

Muud valikud

Logi sisse kasutajanimega

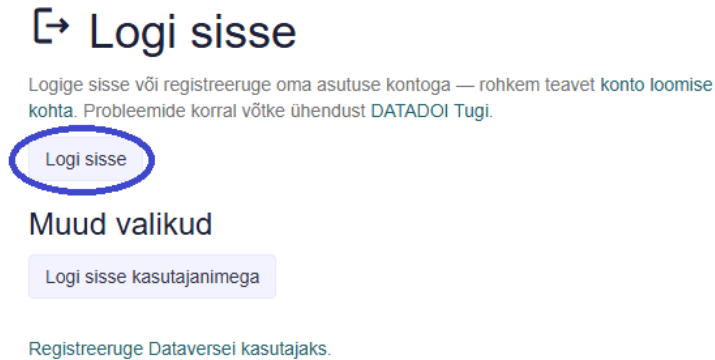
Registreeruge Dataverse'i kasutajaks.

Hiljem saad DATADOI-sse sisse logida ka oma **asutuse kontoga**. Kui sul tekib DATADOI-s kaks kontot, näiteks üks kasutajanimiga konto ja teine asutuse konto, saab need hiljem ühendada. Pärast kontode ühendamist jäävad sinu andmestike muutmise õigused, grupikuuluvused ja failidele antud ligipääsud alles ühe konto alla.

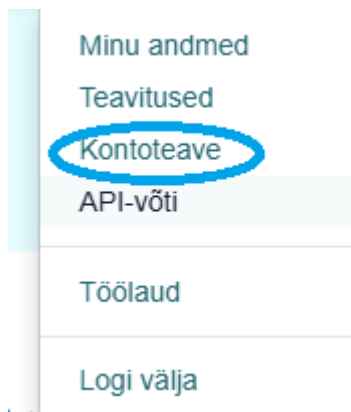
Kui sa ei näe pärast sisselogimist oma andmestikku või faili, millele sul peaks ligipääs olema, kirjuta DATADOI toe aadressile ja lisa oma kasutajanimi ning andmestiku DOI või pealkiri.

Asutuse kontoga:

1. Ava DATADOI sisselogimise leht.
2. Vali sisselogimise viis asutuse kontoga ning leia MyAccessID alt enda asutus.



3. Peale sisse logimist valideeri oma e-maili konto valides paremast nurgast „kontoteave“ või postkasti saabunud lingil klikkides.



4. Kontrolli, et näed oma andmestikke ja/või faile, millele sul peab ligipääs olema. Vajadusel võta ühendust DATADOI toega.

Kasutusjuhend:

<https://preview.guides.gdcc.io/en/develop/user/index.html>