

ЭТВ (отдельные передачи) —
профессия



Знак культуры Японии,
(профессия) японского языка.

$$\begin{array}{r} 26,2 \\ 26,4 \\ \hline 53,2 \\ 46,1 \\ \hline 100 \end{array}$$

$$\begin{array}{r} 12,2 \\ 9,1 \\ \hline 21, \\ 67,6 \\ 18,9 \\ \hline 86,5 \\ 5,4 \\ \hline 91,9 \\ 9,1 \\ \hline \end{array}$$

$$\begin{array}{r} 36,4 \\ 28,9 \\ \hline 64,8 \\ 17,4 \\ \hline 82,2 \\ 13,4 \\ \hline 95,6 \end{array}$$

$$\begin{array}{r} 12,1 \\ 9,1 \\ \hline 21,2 \\ 22,7 \\ \hline 43,9 \end{array}$$



Хотели ли вы учиться? (693) Современная история (692) Общ. науки (691) Кураторская (690) Оценки (689) История (688) Общ. науки (687) Оценка отношения между разными курсами (694)

Профессия	693				692				691				690				689				688				694					
	1	2	3	4	1	2	3	4	1	2	3	4	1	2	3	4	1	2	3	4	1	2	3	4	1+2	3	4+5	6		
пенсия, домох.	22,7	55,6	5,6	16,7	25	50	5,6	19,4	22,9	40	8,6	28,6	-	55,6	38,9	5,6	2,9	45,7	42,9	8,6	8,3	19,4	69,4	2,8						
работн	19,3	56,9	5,1	18,8	21,5	51,3	8,2	19	38,7	43,2	9,0	18,1	4,5	42,5	31,5	21,5	3,0	31,3	47,8	17,9	3,4	20,7	67,5	8,4						
раб. с/х	31,3	43,8	-	25	25	37,5	-	37,5	57,5	50	-	12,5	6,3	43,8	57,5	12,5	6,3	18,8	62,5	12,5	6,3	31,3	56,3	6,3						
торговля, общ.	23,3	56,7	3,3	16,7	46,7	63,3	3,3	16,7	41,9	38,7	6,5	12,9	9,4	34,4	40,6	15,6	3,1	40,6	50	6,3	6,1	30,3	60,6	3						
служащий	24,5	67,3	-	8,2	30,6	53,1	4,1	12,2	49	34,7	4,1	12,2	-	70,6	17,6	11,8	-	48	38	14	14,6	25	56,3	4,2						
руководител	25,7	60	5,7	8,6	37,1	48,6	5,7	8,6	52,8	27,8	8,3	11,1	5,6	63,9	25	5,6	5,6	41,7	47,2	5,6	11,7	25	63,9	-						
ИТР	40	51,7	1,7	6,7	41,7	53,3	1,7	3,3	61,7	36,7	-	1,7	-	65	30	5	-	55	40	5	1,7	30	60	8,3						
мерик, учит.	48,3	36,7	1,7	13,3	40,7	45,8	1,7	11,9	63,3	2,3,3	5,0	8,3	8,1	58,1	22,6	11,3	6,5	58,1	32,3	3,2	11,5	32,8	50,8	4,9						
участ., студент	54,5	39,4	6,1	-	36,4	60,6	3,0	-	60,6	21,2	9,1	9,1	9,4	59,4	18,8	12,5	6,1	36,4	48,5	9,1	3	24,2	69,7	3,0						

Профессия	685			684						683		
	1+2	3+4	5	1+2	3+4	5	6	1+2	3+4	5		
пенсия	29,7	48,6	21,6	91,9	8,1	-	-	386,8	5,2	7,9		
работн	28,2	56,6	25,2	75,0	2,5	2,0	9,3	70,0	24,6	5,4		
раб. с/х	53,3	33,4	13,3	68,8	-	-	18,8	75,1	18,8	6,3		
торговля, общ.	30,3	42,4	27,3	78,2	-	3,1	9,4	63,6	21,2	15,2		
служащий	33,3	47,1	19,6	86,3	2,6	-	11,8	84,3	11,8	3,9		
руководител	42,1	50	7,9	86,5	-	-	13,5	92,1	7,9	-		
ИТР	26,6	63,3	10,0	91,7	3,3	-	3,3	91,7	3,3	-		
мерик, учит.	24,2	62,9	12,9	86,9	-	-	4,9	85,5	9,7	4,8		
участие	34,4	59,4	6,3	74,2	-	3,2	3,2	81,2	12,5	6,3		

Для чего существуют подразумительное поведение? Общарование

	нагар ное	меша ное средне	средне общее	средне 1774	средне технич кури	выс шее
1 эстетическая функция	9,1	13,0	19,2	—	11,1	16,9
2 воспитательная	9,1	10,9	5,8	14,3	14,3	4,2
3 познавательная	—	10,9	7,7	9,5	11,1	11,3
4 краснотичная	18,2	6,5	9,6	9,5	4,8	2,8
5 элоциокальная	—	15,2	5,8	4,8	6,3	5,6
6 духовное общение	27,3	15,2	21,2	28,6	23,8	21,1
7 самовыражение	—	4,3	9,6	—	4,8	16,9
8 несколько	9,1	2,2	—	19,0	4,9	4,0
9 другое	—	15,2	5,8	4,8	3,2	8,5
10 не знаю	27,3	19,6	15,4	4,8	11,1	4,2
11 средство общения	—	2,2	—	4,8	1,6	1,4

678. Знает ли этот язык	1 свободно	2+3 немно- го	4 не говорит	5 не владеет
пенсионер, домохоз.	21,1	34,3	13,2	31,6
рабочий	12,3	30,4	23,5	33,8
раб. с/х	12,5 25,0	37,5	18,8	31,3
шорваль, обслуш.	30,0	26,6	26,7	16,7
служащий	30,6	34,7	18,4	16,3
руководитель	29,7 43,9	29,7	27,0	13,5
МТР	8,8	54,4	22,8	14,0
мерики, учиб., твор.	21,3	41,0	23,0	14,8
урацшея, стуженд.	9,4	31,3	34,4	25,0
				67,6

675. Разной язык	1					национальн.				
	рус	2	3	4	5	рус	2	3	4	5
пенсионер	78,9	-	7,9	10,5	2,6	76,3	2,6	7,9	-	13,2
рабочий	82,9	2,9	4,9	5,9	3,4	81,5	2,9	7,3	2,9	5,4
раб. с/х	87,5	-	-	-	12,5	56,3	-	2,5	6,3	12,5
шорваль, обсл.	87,9	-	9,1	3,0	-	78,8	3,0	-	12,1	6,1
служащий	70,6	5,9	3,9	13,7	5,9	75	7,7	7,7	1,9	7,7
руководитель	73,7	5,3	2,6	10,5	7,9	68,4	2,6	5,3	2,6	21,1
МТР	86,7	1,7	5,0	5,0	1,7	80	3,3	6,7	3,3	6,7
мерики, учиб., твор.	74,2	3,2	9,7	11,3	1,6	72,6	3,2	11,3	-	12,9
урац. стуж.	87,9	6,1	3,0	-	3,0	87,9	6,1	-	3,0	3,0

Доходная - но см лит-ры на руч. лд.	культура ветеринария			соврем. культ- ур. центр			наимьятки			природа, заповед.		
	1 досл.	2 досл. ме	3 досл. ме	1 досл.	2 досл. ме	3 досл. ме	1 досл.	2 досл. ме	3 досл. ме	1 досл.	2 досл. ме	3 досл. ме
		635			636			637		638		
пенсия	11,4	31,4	25,7	17,1	25,7 17,1	22,9 34,3	8,6	22,9	31,4	11,4	22,9	25,7
работ.	13,6	30,7	17,6	13,1	31,3	15,2	13,7	29,4	15,7	11,1	34,3	14,1
раб. с/х	18,8	18,8	25	31,3	12,5	18,8	18,8	18,8	18,8	18,8	18,8	18,8
торговля, обг.	15,2	33,3	21,2	18,8	31,3	15,6	18,8	25	25	42,5	40,6	18,8
слушания	19,6	51,0	11,8	23,5	45,1	9,8	21,6	39,2	15,7	19,6	41,2	17,6
руководитель	10,8	43,2	32,4	13,5	48,6	18,9	16,2	37,8	29,7	18,9	29,7	32,4
МТР	10,2	44,1	27,1	15,3	42,4	18,6	13,6	45,8	22,0	15,3	37,3	27,1
мерки, учиб.	10	46,7	31,7	20	30	31,7	15,3	39,0	30,5	10,3	34,5	36,2
учащ, студент	18,8	53,1	12,5	18,8	50	12,5	21,9	50	12,5	27,3	42,4	18,2

628. Удовлетворяем ли работа
 ср. кр. курьезов в городе?

	1 + 2 да	3 нет	4 не знает
пенсиякер	52,8	11,1	36,1
рабочий	45,8	16,3	37,9
раб. с/х	37,6	43,8	18,8
шорювля, обс.	54,6	24,2	21,2
слушатель	58,8	21,6	19,6
руководитель	65,8	13,2	21,1
ИТР	62,7	16,9	20,3
медики, учит.	58,3	25	16,7
учащ., стуж.	75,8	12,1	12,1

	6 в городе			
	1 да	2 должны	3 + 4 нет достаточно	5 не знаю нет вообще
пенсиякер	41,7	25	8,3	8,3
рабочий	18,7	26,8	24,7	5,6
работник с/х	-	26,7	20	46,7
шорювля, обс.	21,9	28,1	34,4	12,5
слушатель	13,7	37,3	19,6	17,6
руководитель	31,6	26,3	39,5	-
ИТР	22,0	23,7	33,9	8,5
медики, учит.	16,9	25,4	35,6	13,6
учащ., стуж.	18,8	43,8	31,3	-

В19 - 627	индексатор			рабочий			рад. с/к			рад. год. пр. см, осм.			адреса- ция			Курово Гурьев			УСТ			применя + инст.			ураченье				
	сил кг	нет	нет	1	2	3	1	2	3	1	2	3	1	2	3	1	2	3	1	2	3	1	2	3	1	2	3		
что ме- шает пробужд. досуг																													
нехватка время	19,4	6,5	64,5	30,8	42,6	19,5	40	26,7	26,7	37,5	28,1	31,3	34	29,8	27,7	37,8	40,5	18,9	40,7	35,6	20,3	50,8	32,2	11,9	43,8	31,3	18,8		
усталость	19,4	16,1	48,4	27,8	50,5	17	12,5	43,8	37,5	21,2	57,6	18,2	28	48	18	24,3	37,8	29,7	23,7	59,9	16,9	27,6	51,7	19	12,5	56,3	21,9		
денеги	15,2	18,2	51,5	22,4	30,7	36,5	-	18,8	68,8	16,1	45,2	32,3	25	27,1	35,4	16,7	27,8	55,6	23,7	44,1	25,4	27,6	25,9	34,5	43,8	46,9	6,3	43,8	46,9
неумение организо- вать досуг	6,3	25	40,6	4,3	34	33	6,3	31,3	37,5	3,1	46,9	28,1	4,2	29,2	37,5	5,6	19,4	52,8	5,2	32,8	44,8	3,6	32,1	48,2	21,9	31,3	37,5		
набив- кость	15,2	36,4	30,3	4,4	37,9	30,7	6,3	37,5	37,5	12,5	37,5	34,4	6,1	30,8	32,7	2,8	38,9	47,2	5,2	37,9	41,4	7,0	31,6	45,6	28,8	16,1	18,4		
плохие климат. условия	3,2	3,2	77,4	11,9	14,6	64,9	-	6,3	37,5	9,4	28,1	59,4	6,7	11,1	75,6	5,6	11,1	77,8	13,8	19	63,8	16,7	11,1	68,5	6,3	9,4	81,3		
отдаленн. уль. Курь Гурьев	9,7	16,1	61,3	8,3	20,2	59,6	31,3	31,3	31,3	15,6	12,5	68,8	8,5	21,3	66	20	11,4	60	8,5	27,1	61	12,3	29,8	52,6	9,4	9,4	81,3		
воспита- ние детей	6,5	3,2	77,4	12,6	24,6	51,8	12,8	12,5	62,5	28,1	18,8	13,1	14,6	27,1	50	8,3	33,3	58,3	8,6	34,5	50	17,9	19,6	58,9	-	-	96,9		
нет ин- тереса к учебе реб. Гурьев	10	6,7	70	9,1	14	66,1	31,3	31,3	31,3	15,6	18,8	62,5	17	10,6	68,1	2,8	13,9	78	6,9	12,1	70,7	23,6	12,7	54,5	3,1	15,6	81,3		

	Профессия - образование				сред. квал.	всего
	кол.	ср. квал.	ср. доз.	ср. лет		
инженер	24,3	18,9	13,5	-	16,2	27,0
рабочий	5,9	24,0	32,4	11,8	18,1	4,9
с/х	6,3	31,3	37,5	6,3	18,8	-
машин.	3,3	26,7	33,3	20,0	16,7	-
служащий	-	3,8	23,1	5,8	25,0	42,3
руковод.	-	2,6	5,3	5,3	34,2	52,6
ИТР	-	-	3,4	3,4	33,9	59,3
учитель	1,6	-	8,1	-	38,7	51,6
врач, сест.	-	65,6	21,9	-	-	12,5

913 Сколько лет живут в СССР

	0-5	6-10	11-15	16-20	21 и >
инж.	2,6	5,3	7,9	5,3	78,9
раб.	5,4	10,8	14,8	10,8	58,1
с/х	6,7	13,3	13,3	13,3	53,3
машин.	12,1	12,1	12,1	15,2	48,5
служащ.	11,8	3,9	9,8	11,8	62,7
руковод.	-	2,7	10,8	5,4	81,1
ИТР	11,7	5,0	11,7	10,0	61,7
учит.	9,7	14,5	8,1	9,7	58,1
врач.	9,1	3,0	45,8	42,9	42,

Причины болезней отсюда.

инж.
раб.
с/х
машин.
сл.
руковод.
ИТР

629. Всемерно ли удовлетворены кураторы
возможностями.

	Там- мин	Тарту	Навва	К- лрве	ср. срвз.	носе лек	деревиз
да, достат.	25,8	12,1	35,1	15,6	18,6	14,7	4,5
много дост.	33,3	20,7	29,8	44,4	20,3	17,6	9,1
не достат.	23,6	50	17,5	26,7	30,5	29,4	22,7
отсутствует	0,9	5,2	1,8	—	20,3	29,4	43,2
не знаю	16,4	12,1	15,8	13,3	10,2	8,8	20,5

Удовлетворены ли работой
устроителей кураторов.

полностью	19,5	8,5	10,5	4,3	13,3	—	11,6
частично	37,7	44,1	59,6	6,3	38,3	25,7	23,3
совсем нет	9,1	13,6	5,3	10,9	30	60	46,5
не знаю	33,8	33,9	24,6	21,7	18,3	14,3	18,6

Какие виды учреждений
кураторов.

клуб	96,9	98,3	96,6	100	96,6	79,4	77,8
театр	95,2	98,3	9,1	13,3	41,1	5,9	2,2
кино	98,2	100	100	97,8	89,8	45,5	31,8
музей	95,6	98,3	100	87	49,1	14,7	4,3
диско	86	72,4	93	53,3	53,4	21,9	28,9
кинотеатр	84,2	60,3	74,1	62,2	54,5	39,4	51,1
Од-ка	99,1	100	100	100	96,6	94,1	88,9
манципалитет	79,1	45,6	82,5	53,3	45,6	39,4	25
парк	90,1	38,6	79,3	88,9	43,9	24,2	18,2
выстав. зал	93,3	84,2	74,1	82,2	26,3	16,1	11,6

Росматриваются ли возможности для
 купы шурного, правления
 досуга?

Тал мин	Тар бу	Нар та	К-др вет	ср. дер	посел ки	деревья
да можно дать больше земли, отсутств. мет, отсутств. трудно сказать.	25,8	12,1	35,1	15,6	18,6	

Сколько свободного времени.

	мало			средне		много		
	нет	час	2ч	3ч	4ч	5ч	6ч	7ч
в. д. з.	1	2	3	4	5	6	7	1
пенсия	9,1	6,1	6,1	15,2	18,2	12,1	33,3	
работы	9,1	12,1	22,7	30,3	15,7	7,1	3,0	
раб. с/х	6,7	6,7	33,3	40,0	6,7	6,7	-	
шортовля	3,0	9,1	42,4	24,2	12,1	3,0	6,1	
случе.	6,0	14,0	24	18	22	12	16,0	
руков.	2,6	10,5	28,9	26,3	23,7	5,3	2,6	
МТР	6,8	18,6	35,6	20,3	8,5	6,8	3,4	
мес., ур.	3,3	13,1	32,8	23,0	18,0	8,2	1,6	
ураис.	9,4	15,6	18,8	25,0	21,9	9,4	-	

в выходные :

пенсия								
работы								
раб. с/х	1,7							
шортовля	-	-	7,9	7,9	23,7	18,4	42,1	
случе.	3,9	-	-	11,8	19,6	17,6	47,1	
руков. сл.	-	3,0	6,1	12,1	30,3	15,2	33,3	
МТР мер.	6,7	-	-	20,0	33,3	20	20	
мес., ур. с/х	4,1	6,6	12,8	20,9	17,9	36,2		
ураис. пен.	3,4	3,4	-	15,6	12,5	21,9	43,8	

пенс.	3,1	3,1	-	15,6	12,5	21,9	43,8
раб	1,5	4,1	6,6	12,8	20,9	17,9	36,2
раб. с/х	6,7	-	-	20	33,3	20	20
шорт.	-	3,0	6,1	12,1	30,3	15,2	33,3
случе.	3,9	-	-	11,8	19,6	17,6	47,1
рук.	-	-	7,9	7,9	23,7	18,4	42,1
МТР	1,7	1,7	6,7	16,7	18,3	21,7	33,3
мес.	3,3	3,3	4,9	14,8	14,8	26,2	32,8
ураис.	-	6,3	3,1	12,5	18,8	25,0	34,4

5,8 7,9 11,4

Книжки "Разула" и "Таллин"

Разула

- 1) Карбу - 17,9
- 2) Таллин - 16,7
- 3) деревня - 13,6
- 4) друше ср. - 8,8
- 5) К-Ярве - 7,9
- 6) Нарва - 7,7
- 7) поселки - 3,1

- 1) воеши - 21,3
- 2) сред. тех. - 14,5
- 3) сред. одже - 10,9
- 4) ПТУ - 8,6
- 5) мешок. сред. - 6,6
- 6) магалы - 4,5

- 1) 40-49 лет - 17,9
- 2) 20-29 лет - 16,5
- 3) до 19 лет - 12,8
- 4) 30-39 л. - 11,5
- 5) 50-59 л. - 8,9
- 6) 60 лет и > - 4,7

мужчины 13,6
женщины - 12,5

Сколько лет живут в ЭССР

- 20 лет и 4,6
- 16-20 лет - 1,9
- 1-5 лет - 1,2
- 6-10 лет - 1,2
- 11-15 лет - 1,0

Таллин

- 1) Таллин - 12,1
- 2) др. города - 11,9
- 3) Карбу - 10,2
- 4) Нарва - 8,6
- 5) деревня - 4,3
- 6) К-Ярве - 2,2
- 7) поселки - 0

- 1) воеши - 17,4
- 2) шахм. - 9,1
- 3) магалы - 8,7
- 4) сред. одже - 8,5
- 5) мешок. ср. - 3,0
- 6) ПТУ - 0

- 1) 30-39 лет - 12,2
- 2) 60 и > - 11,1
- 3) 40-49 - 8,7
- 4) 50-59 - 7,7
- 5) 20-29 - 7,3
- 6) до 19 лет - 4,1

10,5
8,0

- 20 лет - 5,5
- 16-20 лет - 1,3
- 6-10 - 1,1
- 1-5 лет - 0,6
- 11-15 лет - 0,4

	го 19	20	30	40	50	60	суче	исеи	Тан- лине	Тарг	лафв	К- арбе	гр. рофе	исен ки	срел ли	маран исе	исе срел	срел срел	177	исе	исе
	лет	29	39	49	59	7															
Горы Веза сидуиан																					
Кавости гуя	7	8,5	7,4	15,6	19	23,3	10,6	13,3	8,9	22,6	11,8	10	13,7	-	17,5	4,8	13,8	14,2	13,3	10,5	11,8
Слузи камон сидуиан	18,6	8,4	6,5	12	14,3	10,5	7,5	12,7	7,8	18,4	17,6	2,85	7,8	4,7	12,5	-	9,3	13,6	16,1	8,5	10,8
Вам иена исев.	23,3	17,6	16,5	22	12,5	9,8	10,6	22,9	19,8	21,6	15,7	7,5	9,6	19,2	20	4,8	17,4	18,5	29	24,3	9,1
Кел-к и иривек	4,7	3,7	4,8	14,4	12,7	12,5	5,2	10,3	5,9	13,7	6,0	-	13,7	8,0	12,5	4,8	4,7	11,3	10	10,5	5,4
В кругу сими	4,8	3,7	5,6	19,4	8,8	7,3	3,7	12,3	7,8	11,3	7,8	2,5	8,0	7,7	12,2	4,8	7,1	8,4	9,7	10,3	8,0
Словогис. стужа	14	10,3	4,1	13,3	7,1	5,4	6,6	10,5	8,9	8,3	7,8	2,5	11,8	8,3	12,2	-	6,9	8,7	10,3	14,2	6,5
Светодор	7	10,3	8,3	16,7	6,9	7,5	10,2	9,7	9,4	13,7	11,8	5,0	10	4,3	11,9	4,8	9,1	7,8	20,7	12,1	9,3
Рити-стужа	18,6	8,4	4,1	8,0	5,4	-	7,5	6,5	7,4	10,4	4,0	7,7	4,0	4,2	9,8	-	9,3	5,9	10,3	5,7	7,4
Конецт гуя иерв.тр.	2,3	13,8	7,9	13,0	10,5	14,3	9,5	11,4	6,7	15,1	19,6	-	15,1	11,1	15	4,8	10,3	9,2	19,4	17,0	5,3
Творчество	-	-	-	1,2	2,0	-	0,5	0,4	6,45	-	-	-	-	-	2,7	-	-	1,0	-	-	0,9
Рагура	-	-	-	1,2	-	-	0,5	-	-	-	-	-	-	-	2,7	-	-	1,0	-	-	-
Слузак. Жюиш	-	1,8	3,2	2,4	3,9	5,0	1,9	3,2	3,0	-	1,9	-	1,9	-	10,5	-	2,4	2,0	6,3	1,9	3,5
Писатель умир.	-	-	0,8	1,2	5,9	7,7	1,4	2,1	0,9	-	-	-	3,8	-	2,7	4,3	1,2	1,0	-	2,0	2,7
Знаем ли об. луж.	2,1	1,8	-	2,3	-	5,0	1,4	1,6	1,0	-	-	-	3,7	-	8,3	-	1,2	1,0	3,3	1,9	1,7

ЭТО 529 - монг село / с/д	1	2	3	4	5	6	7	8	9
I УТВ	97,3	98	100	100	98	100	98,3	98,4	97,0
II УТВ	62,9	80	64,3	70	77,6	86,1	84,5	75,9	72,7
АТВ	85,3	75,3	80,0	65,5	76,5	75,7	82,1	72,2	81,8
Лав. Пс.	-	1,7	7,1	4,0	4,9	6,1	-	4,0	3,6
2 ЖТВ	83,8	96,0	100	93,5	96,1	97,3	93,2	93,3	93,8
I П	48,5	56,6	28,6	40,7	75,5	54,1	62,1	45,3	45,2
II П	40,6	53,6	28,6	44,4	73,5	51,4	59,6	43,4	48,4
III П	-	4,5	-	8,3	7,1	6,3	10,2	4,2	6,9

1+2	3	4	5	6
54,6	30,3	3,0	15,2	6,1
67,4	20,7	5,6	6,1	3,0
53,4	33,3	13,3	49,3	3,0
54,9	25,8	12,9	3,2	3,2
67,7	23,4	10,6	3,2	2,1
44,4	23,7	23,7	3,2	3,2
58,9	32,1	8,9	31,6	3,9
55,1	34,5	8,6	10,5	2,9
74,2	9,7	9,7	17,5	1,7
74,2	9,7	9,7	16,2	6,5

ремень пер 1
 радио мит 2
 радио с/х 3
 горн. буда. 4
 сумка 5
 рюкзак 6
 УПР 7
 мерки, упряж. 8
 упряж. 9

547. Как часть сумки радио на ф.с. у.

1- канцелярские принадлежности	48,2	11,9	14,3	22,6	26,1	32,4	12,3	12,7	9,7
2- 3-4 дня впер.	-	17,1	-	25,8	30,4	37,9	17,6	21,8	13,9
3- 1-2 дня впер.	12,1	4,1	7,1	6,5	6,5	5,4	8,8	3,6	6,5
4- рюкзак +	-	7,7	21,4	3,2	10,9	-	17,5	10,9	3,2
5- водонепроницаемая	69,7	71,1	57,1	64,5	52,2	56,8	56,1	63,6	77,4

548. Ф.с. радио на рюкзак у.

1- канцелярские принадлежности	26,5	16,7	31,3	19,4	10,4	32,4	16,7	12,1	3,1
2- 3-4 дня впер.	38,3	29,8	50,1	29,1	16,7	45,9	33,4	22,4	9,4
3- 1-2 дня впер.	14,8	13,1	18,8	9,7	6,3	13,5	16,7	10,3	6,3
4- рюкзак	20,6	20,2	12,5	2,9	33,3	24,0	28,3	19,0	40,6
5- не сумка	20,6	30,8	25	25,8	35,4	16,2	25,0	39,7	18,8
6- не сумка	20,6	19,2	12,5	16,1	14,6	10,8	13,3	19,0	31,3

Сколько смотрят в ДТВ

будни: (540)

1+2 итд до 1 часа	68,6	71,8	50,0	71,0	73,3	66,7	80,4	75,5	73,4
3- 1-2 часа	22,9	21,9	33,3	22,6	24,4	27,8	19,6	21,1	20,0
4- 2-3 часа	2,9	4,2	-	6,5	-	5,6	-	1,8	3,3
5- 3-4 часа	5,8	4,7	6,7	6,5	-	-	-	-	-
6- более 4 часов	2,9	0,5	6,7	-	-	-	-	-	3,3
Всего за 545	86,2	86,2	86,2	86,2	86,2	86,2	86,2	86,2	86,2
1+2	65,5	68,5	83,3	78,6	67,4	71,4	71,4	84,0	70
3	43,8	17,9	8,3	3,6	23,9	14,3	21,4	9,8	13,3
4	-	8,7	-	14,3	6,5	5,7	3,6	2,0	16,7
5	-	1,6	-	-	-	8,6	3,6	3,9	-
6	-	3,3	8,3	3,6	2,2	-	-	-	-

ЗР на руде, а также
(отдельные переводы)
профессия

ЭР на русском языке 302-310.	Кенешкер			Радрин			Радриник			Радр. форм. - 24, 00, 01.			Сулгайский			Сулгайский			Сулгайский			Сулгайский						
	1+2	3	4	1+2	3	4	с/х	с/х	с/х	с/х	с/х	с/х	с/х	с/х	с/х	с/х	с/х	с/х	с/х	с/х	с/х	с/х	с/х					
Новости дня	45,9	24,3	29,7	34,1	39,7	26,3	50	35,7	14,3	40,7	43,8	15,6	37,5	45	17,5	41,9	29	29	31,4	45,1	23,5	33,4	25,5	41,2	32,1	21,4	46,4	
Мужик. искусство	42,6	46,9	40,6	35,5	37,2	27,2	14,2	64,3	21,4	45,2	22,6	32,3	42,1	31,6	26,3	45,5	36,4	18,2	35,2	44,4	20,4	38,4	21,2	40,4	32,2	32,1	35,7	
Вам неинтересно	42,4	39,4	39,5	38,9	21,6	57,1	21,4	21,4	48,4	35,5	16,1	48,8	51,7	19,5	48,4	38,7	12,9	60,4	24,5	15,1	35,3	27,5	37,3	25,8	28,6	55,7		
Кен. и искусство	15,1	33,3	51,5	23,3	31,1	45,6	28,6	35,7	35,7	33,3	36,7	30	30,8	41	28,2	29,1	45,2	25,8	24,6	37,7	37,7	34,0	17	49,1	25	25	50	
В кругу семьи	41,7	38,2	50	25,8	29,1	45,1	35,7	35,7	28,6	45,2	22,6	32,3	28,2	48,7	23,1	32,3	29	38,7	20,7	41,5	37,7	17,8	53,3	44,5	40,7	14,3	32,1	53,6
Моя семья	6,2	25	68,8	29,6	28,5	41,9	46,6	26,7	26,7	42,0	25,8	32,3	27	54,1	18,9	33,3	16,7	50	31,5	42,6	25,9	29,4	33,3	37,3	35,7	35,7	28,6	
Светлодар	20,4	28,6	51,4	26	32,2	41,8	46,7	20	33,3	38,8	16,1	45,2	20,5	56,7	23,1	32,3	52,3	35,5	39,2	34	35,8	22	26	52	35,7	21,4	42,9	
Рубль. искусство	6,0	18,2	75,8	23,3	32,4	44,3	40	20	40	26,6	30	43,3	23,7	47,4	28,9	34,4	25	40,6	22,7	39,6	37,7	10	38	52	35,7	35,7	28,6	
Кенешкер. искусство	33,3	20	45,7	31,9	36,2	31,9	57,2	28,6	14,3	32,3	45,2	22,6	32,5	40	27,5	43,8	28,1	28,1	27,8	38,9	33,3	18,8	35,8	45,3	39,3	25,0	35,7	
Дет. радио твор.	10,3	24,1	65,5	5,2	20,7	74,1	-	46,2	53,8	3,6	17,9	72,6	9,8	24,4	65,3	11,4	28,6	60	3,7	29,6	66,7	13,4	21,2	65,4	3,4	20,7	75,9	
Радио	-	27,6	72,4	4,1	25,4	70,5	15,4	30,8	53,8	3,6	21,4	75	-	23,1	76,9	14,3	25,7	60	5,6	22,2	72,2	13,2	22,6	64,2	12,0	88,0		
Мужик. дет.	17,2	20,7	62,1	10,3	36,4	53,4	15,4	38,5	46,2	10,7	32,1	57,1	12,2	31,7	56,1	11,4	42,5	45,7	16,3	34,5	49,1	16,9	30,2	52,8	6,9	37,5	55,2	
Рисунки у детей	17,8	14,3	67,9	6,9	23,0	70,1	16,7	25	58,3	7,4	17,9	75	9,8	14,6	75,6	2,9	34,3	62,9	9,3	27,8	63	7,7	23,1	69,2	-	31,0	69,0	
Знаем ли дет.	13,3	16,7	70	5,2	24,9	69,9	8,3	41,7	50	3,6	17,9	72,6	7,3	29,3	63,4	13,9	33,3	52,8	5,6	22,2	72,2	5,7	26,4	67,9	3,4	31,0	65,5	

Книжки м
"Талант" 250.

Книжки м "Радио"

Книжки м "ЛГ"

КУЛЬТУРА ПОБЕДЕМЦЫ

Смешки ваюг сг см с беккур куривин поведение	Тал мин	Тарту	Марва	К-Ярв гор.	др. гор.	посел ки	дерев- наз	кач.	мешок ср.	ср. ш.	ср. пту	ср. тех.	вис- ше	меш- мин	меш.
--	------------	-------	-------	---------------	-------------	-------------	---------------	------	--------------	-----------	------------	-------------	------------	-------------	------

русскоязычных земледел	67,4	67,8	71,9	50	53,5	50	39,1	52,1	56,6	54,4	54	68	68,9	62	60,8
в друшк ремонак	53,2	47,5	29,9	30,4	34,4	55,9	23,9	52,1	40,4	42,2	48,6	46,2	42,8	45,6	41,6
	52,2	46,5	46,5	37,8	30,5	30,3	21,8	39,1	34,6	33,9	45,9	51,3	50,3	46,9	39,7

Вызывает ли шревоу курьшурмант
уровень
земледел друшк ремонак

- русских
- 1) Тарту - 80,7
 - 2) Таллин - 76,5
 - 3) поселки - 71,4
 - 4) др. города - 70,1
 - 5) К-Ярве - 63,1
 - 6) Марва - 59,6
 - 7) деревня - 53,3
 - 1) висше - 80,9
 - 2) ПТУ - 77,7
 - 3) техшк. - 76,5
 - 4) ср. едуче - 63,2
 - 5) мешок. ср. - 60,8
 - 6) начальн. - 54,6
 - ссушшшш - 70,2
 - мешшшшш - 71,9

- 1) Таллин - 69,7
 - 2) поселки - 65,7
 - 3) Тарту - 51,8
 - 4) К-Ярве - 47,8
 - 5) друшк ср. - 42,1
 - 6) Марва - 41,1
 - 7) деревня - 33,4
 - 1) висше - 64,2
 - 2) техшк. - 57,9
 - 3) ср. едуче - 57,0
 - 4) ПТУ - 55,6
 - 5) мешок. ср. - 44,3
 - 6) начальн. - 42,8
 - сш - 55,7
 - мш - 56,6
- 1) Таллин - 60
 - 2) Тарту - 55,2
 - 3) Марва - 50,8
 - 4) поселки - 45,7
 - 5) К-Ярве - 35,5
 - 6) др. гор. - 33,4
 - 7) деревня - 29,6
 - 1) висше - 59,2
 - 2) техшк. - 53,4
 - 3) ср. едуче - 47,7
 - 4) ПТУ - 45,9
 - 5) мешок. ср. - 38,1
 - 6) начальн. - 33,3
 - 47,9
 - 80,9

Теола.

МЕЖНАС. ОТНОШЕНИЯ.

Профессия

	1 персона, домох.	2 рабочий	3 с/х	4 раб. оф. адм.	5 служащие лицей	6 руковод.	7 ИТР	8 инженеры, контр.	9 участков
696. Улучшились ли отношения между эст. и немц.									
1 - улучшилась	23,7	18,6	18,8	18,2	2,0	16,7	28,3	17,7	24,2
2 - не изменилась	23,7	25,5	31,3	27,3	24,5	25,0	28,3	55,5	9,1
3 - ухудшилась	5,3	9,3	-	15,2	13,7	13,9	11,7	6,5	18,2
4 - трудно сказать	47,4	46,6	50	39,4	56,9	44,4	36,7	40,3	48,5
697. Где лучше жить?									
1 - где море своей нац.-и	42,1	27,7	26,7	33,3	37,3	58,3	32,2	44,3	30,3
2 - где много нац.-ей	15,8	13,9	20,0	9,1	13,7	11,1	25,4	9,8	21,2
3 - не имеет значения	42,1	58,4°	53,3	57,6°	49,0	30,6	42,4	45,9	48,5
698. Хотели ли вы обитать в эсср									
1 - предпочитает ЭССР	73,0	58,9	43,8	40,6	64,7	85,7	61,7	66,1	60,6
2 - не знает, нет отн.	21,6	37,6	50,0	43,8	27,5	11,4	31,7	25,8	24,2
3 - в другой ре-ке	5,4	3,5	6,3	15,6°	4,8	2,9	6,7	8,1	15,2°
699. Дать ли разрешение на переезд в ЭССР									
1 - да	89,5	91,7	100	84,8	84,3	83,3	91,7	91,9	90,9
2 - нет									
700. Поддерживают ли связь?									
1 - нет	8,8	5,1	12,5	-	2,2	6,7	18	8,5	6,7
2 - переписываются	17,6	12,3	18,8	3,6	15,6	13,3	14,3	13,6	46,7
3 - бывало раз в году	5,9	25,6	18,8	10,7	26,7	36,7	26,8	11,9	10,7 23,3
4 - несколько раз	8,8	8,2	12,5	10,7	11,1	8,7	5,4	8,5	23,3
5 - приезжают редко	11,8	12,3	6,3	14,3	8,9	6,7	12,5	5,1	13,3
6 - и я хотел бы увидеть их	47,1	36,4	31,3	60,7	35,6	30,0	39,3	52,5	40,0

Оценка отношений между классами

	1+2 хорошие	3 удовл.	4+5 плохие	6 не знаю
классов	23,7	36,8	34,2	5,3
работы	13,7	54,9	25,0	6,4
работ. с/х	18,8	43,8	12,5	25
испроб.	18,2	51,5	27,3	3,0
служебн.	7,9	62,7	25,5	3,9
руковод.	8,3	69,4	19,4	2,8
ИТР	13,3	61,7	21,6	3,3
бюджетн.	46,5	53,2	35,5	4,8
ураза, с/у.	12,1	54,5	30,3	3,0

Вызывает ли тревогу культ. уровень
 672 русского насл.
 673 эстонского населения
 669 Смешки валюты с евр. с
 мучкой кривой и нове-
 русского насл. 670. Эстонского
 демина

	1	2	3	4	1	2	3	4	1+2	3	4	5	1+2	3	4	5
	да	не- много	нет	не знаю	да	немно- го	нет	не знаю	защитник да	нет	не знаю	не знаю	защит- ник	нет	не знаю	не знаю
пенсия	28,6	45,7	8,6	17,1	17,6	38,2	17,6	26,5	67,5	27,0	-	5,4	37,8	40,5	8,1	13,5
работы	19,0	43,5	9,0	28,5	11,0	39,5	16,5	33,0	55,2	33,3	2,5	9,0	46,5	41,6	1,0	10,9
рад. с/х	6,3	25	43,8	25	-	18,8	37,5	43,8	18,8	56,3	-	25	12,5	62,5	-	25,0
школа, общ.	13,3	60	10	16,7	20	43,3	16,7	20	59,4	37,5	3,1	-	50,0	50	-	-
случаи	15,7	54,9	11,8	17,6	9,8	45,1	15,7	29,4	60,8	31,4	-	7,8	41,2	51,0	-	7,8
руководител.	34,2	42,1	5,3	18,4	18,4	42,1	21,1	18,4	65,8	34,2	-	-	34,2	63,2	2,6	-
НБР	31,7	53,3	5,0	10	8,3	60	13,3	18,3	69,5	28,8	-	1,7	42,4	52,5	3,4	1,7
мерит. упр.	40	45	3,3	11,7	18,3	45	15	21,7	40,5	27,9	-	1,6	42,6	52,5	1,6	3,3
указ., стуж.	35,5	41,9	9,7	12,9	3,2	58,1	19,4	19,4	72,8	24,2	-	3,0	51,5	45,5	-	3,0

Уширесе к курьшуре

короз	ЭССР	СССР	в емире
1) Тарту-82,8	1) поселки-85,7	1) гр. кор.-88,1	1) гр. кор. 88,0
2) Таллин-79,3	2) Тарту-84	2) поселки-85,8	2) Тарту-87,5
3) поселки-77,4	3) гр. кор.-79,6	3) Таллин-83,6	3) Таллин-79,2 поселки-80
4) Нарва-76,8	4) Таллин-78,4	4) Тарту-83,2	4) Таллин-79,2 Нарва-76,8
5) К-Ярве-75,5	5) деревня-77,3	5) Нарва-80,4	5) деревня-76,1
6) деревня-72,7	6) Нарва-75,4	6) К-Ярве-69,6	6) дер. 76,1
7) друг. кор.-66,7	7) К-Ярве-73,4	7) дер.-68,9	7) К-Я-71,1
всиче - 88,9	всиче - 90,8	всиче - 93,2	всиче - 86,1
ср. мехн. - 80,7	ср. мехн. - 83,7	мехн. - 87,6	ср. оди - 86
ср. оди - 79,1	ср. оди - 80,5	оди - 82,2	мехн. - 83,7
мен. ср. - 66,7	ПТУ - 74,3	ПТУ - 80,6	ПТУ - 75,0
ПТУ - 63,6	менолн. ср. - 66,7	мен. ср. - 70,1	мен. ср. - 72,5
мат. али. - 58,4	мат. 47,8	мат. - 43,5	мат. 39,1

grammeum
(apodsecius)

Имя	нет	1	2	3	4	5	6	7	8	9	10
Имя	нет	1	2	3	4	5	6	7	8	9	10
Д. Востриков	51,5	25,1	30	15,7	39,1	67,8	42,3	55,2	55,5	32,3	50,5
К. Урва	78,9	39,6	34,4	30,8	56,3	68,6	49,0	71,9	72,3	32,3	50,5
К. Комиссаров	72,9	43,7	46,7	46,2	66,7	74,3	68,9	72,4	72,4	41,9	50,5
А. Каон	56,8	30,7	37,9	30,8	57,0	50	33,3	55	55	19,4	50,5
Н. Корнашов	28,1	13,1	10,7	8,3	27,7	47,1	20,4	41,8	41,8	16,1	50,5
В. Кросс	81,1	39,8	50	46,2	60,4	75	61,5	73,7	73,7	50	50,5
Д. Кузнецов	45,7	35,0	41,4	46,2	65,2	68,6	40,0	58,2	58,2	32,3	50,5
Ю. Лотман	36,1	12,1	14,8	15,4	27,7	42,9	21,6	57,9	57,9	18,8	50,5
М. Миснев	67,5	38,7	46,7	38,5	58,7	71,5	66,7	69,7	69,7	38,7	50,5
Т. Мсис	94,4	84,1	93,5	85,7	96,1	100	96,6	98,3	98,3	93,5	50,5
Д. Орлов	58,3	24,9	24,1	23,1	52,2	60	40	60	60	37,5	50,5
Д. Попов	41,7	13,6	20,7	23,1	32,6	48,6	23,1	48,1	48,1	20,0	50,5
К. Радугин	48,6	19,2	31,0	38,5	45,8	65,7	37,3	63,6	63,6	29,0	50,5
К. Радугин	58,3	20,7	13,8	30,8	52,2	77,7	46,2	64,3	64,3	40,0	50,5
В. Самонин	25,7	17,3	32,1	7,7	17,0	28,6	23,5	22,8	22,8	42,9	50,5
Т. Суров	61,1	32,8	31,0	30,8	56,3	60	63,5	56,9	56,9	46,7	50,5
Ю. Сувор	89,2	47,9	80,0	61,5	88,5	94,6	100	95	95	75	50,5
А. Радугин	6,7	4,7	3,4	-	9,5	38,2	6,0	13,5	13,5	6,5	50,5
М. Уин	62,9	32,2	31,6	23,1	45,8	68,6	65,4	72,2	72,2	29,0	50,5
В. Уехов	42,4	22,6	26,7	23,1	40,7	59,5	43,1	38,2	38,2	35,5	50,5
М. Дев	66,7	38,5	55,2	46,2	68,1	71,9	66,7	80,4	80,4	41,9	50,5
Т. Дев	80,6	61,8	72,4	53,8	66,7	78,4	73,2	84,7	84,7	50	50,5
Ю. Дев	86,5	66,2	67,7	64,3	79,6	91,9	80,4	88,1	88,1	58,4	50,5

Хотим ли вы смотреть спектакли

этом театре

уже

самостоят.

1+ 2 3

1 2 3

интерес

50	27,8	11,1	37,1	45,7	8,6	15,2	39,4	12,1
21,3	44,2	14,7	24,8	43,8	12,9	10,7	35,0	22,8
20	46,7	20	40,0	40,0	6,7	6,7	60,0	6,7
31,3	37,5	15,6	48,5	30,3	12,1	18,8	40,6	18,2
32,7	38,8	20,4	40	28	18	19,6	21,6	29,6
23,7	34,2	13,2	15,8	53,3	13,2	10,8	35,1	16,2
33,9	50,8	6,8	40,7	45,8	8,5	15,5	50	17,2
44,0	39,3	13,1	33,3	41,7	18,3	17,2	29,3	27,6
16,1	54,8	22,6	22,6	32,3	41,9	12,5	34,4	34,4

Участвуют ли в театрах

по СССР

Москва

СССР

1+2 3 4

1+2+ 3 4

интерес

работы

раб. с/х

сфера общ.

служащий

руководит.

МТР

интерес

учащиеся

13,9	30,6	55,6	14,3	28,6	57,1	3,0	18,2	78,8
12,8	32,3	54,5	12,2	40,1	47,7	6,1	24	69,9
28,6	42,9	28,6	7,1	42,9	50,0	-	23,1	76,9
12,5	56,3	31,3	12,5	53,1	34,4	3,1	50	46,9
14,6	41,7	43,8	16,3	34,7	49,0	4,2	25	70,8
13,2	47,4	39,5	13,1	52,6	34,2	5,2	36,8	57,9
23,3	30,0	46,7	21,6	36,7	41,7	5,0	23,3	71,7
37,1	35,5	27,4	37,7	32,8	29,5	13,7	29,3	56,9
12,6	25,0	62,5	12,5	50,0	37,5	9,4	18,8	71,9

418-420
Хотелось бы
смотреть
спектакли

остальных
шесть раз
418

Русского
драм.

Самое
интересное

СССР

по Франции

по СССР

инспектор

работы

раб. с/х

инженер, обл.

скульптор

руководитель

ИТР

медики, учил.

участ. студий

(50,7)

21,3

20

31,3

32,7

23,7

33,9

(41,0)

16,1

27,8

44,2

46,7

37,5

38,8

34,2

50,8

39,3

54,8

11,1

14,7

20

15,6

20,4

13,2

6,8

13,1

22,6

37,1

24,8

40

(48,5)

40

45,8

40,7

22,6

45,7

43,8

40

30,3

28

55,3

45,8

41,7

32,3

8,6

12,9

6,7

12,1

18

13,2

8,5

18,3

41,9

15,2

10,7

6,7

18,8

21,6

35,1

15,5

17,2

29,3

39,4

35

60

40,6

18,8

16,2

50

29,3

12,1

22,8

6,7

18,8

29,4

16,2

17,2

27,6

524-528.

Как часто
имеете выр.

444. Культура
искусств

1 нем.

2 раб.

3 с/х

4 репр.

5 эмис.

6 репр.

7 репр.

8 репр.

9 репр.

интер. 1+2

не очень 3

нет 4

орудно скаж

(62,9)

20

5,7

11,7

(61,6)

22,6

8,7

7,2

46,6

26,7

6,7

20

(75,0)

18,8

3,1

3,1

(94,7)

6,3

2,1

-

(78,4)

18,9

2,7

-

(85,0)

13,3

-

1,7

(91,6)

5,0

1,7

1,7

(75,7)

15,2

-

9,1

639 #15 Каскорово Ванна и свет!

	частично в плен. скрывать не надо.	1+2	3	4	гипс	дос. ст.	свароч. доски	установка Китас	доски														
ремонт	80	-	82,8	-	2,9	79,4	5,9	-	91,6	2,8	-	75,8	6,1	-	97,2	-							
рабочий	168	4,1	0,5	17,5	9	20,1	0	75,1	5,2	0,5	80,4	10,2	5	71,2	2,6	0,5	87	0,5	-	80,2	5,1	1,0	
раб. с/х	40,2	2,3	1	66,6	-	-	-	57,1	-	-	7,1	68,8	-	-	-	-	-	81,3	-	-	80	-	-
матр.	24,2	6,5	-	77,5	9,7	-	-	56,0	5,3	-	87,1	6,5	3,0	90	-	-	96,9	5,1	-	90,3	9,7	-	
супер	70,2	6,4	8,5	85,7	8,2	-	-	78,7	10,6	43,9	8,0	-	-	87,8	4,1	-	96,0	2,0	2,0	87,7	8,2	2,0	
пульт	70,3	2,6	-	86,8	-	-	-	77,1	5,7	-	94,7	-	-	86,4	-	-	94,8	-	-	95,4	-	-	
доск	88,1	3,4	-	77,6	5,2	-	-	79,3	8,6	-	89,7	1,7	-	86,2	5,4	1,7	96,6	-	-	89,8	6,8	-	
мес. гр.	81,0	8,6	1,7	80,0	11,7	4,7	81,1	10,3	-	-	91,7	1,7	-	79,3	5,2	-	91,7	5,3	-	88,3	1,7	-	
устан.	81,8	3,0	-	87,9	3,0	3,0	78,8	12,1	-	-	87,9	6,1	-	75,8	-	-	90,9	3,0	3,0	72,7	9,1	-	

достаточно сн. боями - сн. гнл
 лучше не надо
 можно не надо
 не надо не надо

нес.	41,7	2,5	8,3
раб.	18,7	(26,8)	24,7
с/х	-	26,7	20
матр.	21,9	28,1	(39,8)
супер	13,7	(37,3)	19,6
пульт	31,6	26,3	(39,5)
доск	22,0	25,7	(33,9)
устан.	16,9	25,4	(35,6)
огран.	18,8	(43,8)	31,3

628 Удовлетворяет ли работа урегулирует

	конн.	кабл.	нет	не знаю
цены.	16,7	36,1	11,1	36,1
раб.	10,3	35,5	16,3 34,3	37,9
с/х	6,3	31,3	43,8	18,8
конт.	9,1	45,5	24,2	21,2
случ.	15,7	43,1	21,6	19,6
рук.	21,1	44,7	13,2	21,1
ШПР	18,6	44,1	16,9	20,3
срмт.	10	48,3	25,0	16,7
срмт.	18,2	57,6	12,1	12,1

Кино готово
генератор?

процессор

	лет	лет	лет	1	2	3	1	2	3	1	2	3	1	2	3	1	2	3	1	2	3	1	2	3			
474) кино запись	-	28,6	40,0	0,5	20,3	43,2	-	30,8	53,8	3,3	13,3	43,3	2,1	23,4	48,9	-	18,9	45,9	1,7	25,4	52,5	3,6	26,8	37,5	-	18,2	69,7
475)	6,1	15,2	54,5	3,1	14,7	52,9	7,7	15,4	53,8	-	17,2	55,2	2,0	28,6	55,1	2,7	13,5	62,2	3,4	22,0	61	12,3	17,5	47,4	6,1	12,1	42,5
476)	9,1	6,1	72,7	1,6	9,9	61,8	7,7	7,7	69,2	-	10,0	40,0	6,4	6,4	70,2	2,7	8,1	73,0	1,7	18,6	59,3	15,8	14,0	52,6	-	21,2	60,6
477)	3,0	12,1	63,6	0,5	13,3	55,3	-	-	69,2	-	13,3	63,3	-	14,9	68,1	2,7	10,8	73,0	-	11,9	61,0	8,9	30,4	42,9	3,0	21,2	57,6
478)	-	21,2	60,6	2,6	23,7	41,6	7,1	21,4	35,7	9,7	22,6	51,6	4,3	23,4	40,4	2,7	32,4	54,1	3,4	30,5	49,2	1,8	29,1	54,5	6,1	30,3	51,5
479)	-	12,1	72,7	3,2	22,6	50,5	-	28,6	42,9	-	35,7	50,0	6,4	21,3	51,1	10,8	32,4	40,5	3,4	28,8	50,8	23,7	16,9	37,3	6,1	33,3	33,3
480)	3,2	9,7	64,5	5,8	12	56	-	-	69,2	3,3	16,7	50	4,3	23,9	43,5	8,1	16,2	59,5	6,8	28,8	54,2	26,8	12,9	37,5	21,2	24,2	42,4
481)	23,5	29,4	29,4	7,9	22,2	33,9	7,7	7,7	38,5	12,9	38,7	16,1	21,3	8,5	25,5	10,8	21,6	29,7	8,5	42,4	22	32,1	23,2	25,0	21,2	21,2	33,3
482)	30,6	47,2	16,7	24,0	4,9	14,3	14,3	50	21,4	29,0	51,6	6,5	34,0	48	6,0	42,1	50,0	2,6	33,9	52,5	5,1	33,3	47,4	10,5	21,2	60,6	9,1
483)	32,4	14,7	41,2	10,4	28,6	37,5	7,7	23,1	46,2	3,3	43,3	1	16,3	28,6	30,6	21,1	47,4	21,1	27,1	35,6	23,7	37,3	30,5	22	6,1	33,3	30,3
484)	14,3	28,6	42,9	7,9	19,9	43,5	7,7	7,7	53,8	6,7	30	43,3	14,6	18,8	39,6	23,7	36,8	23,7	22,4	32,8	54,5	17,9	37,5	30,4	6,1	39,4	42,4
485)	9,1	27,3	39,4	5,3	38,1	22,8	15,4	23,1	38,5	6,3	40,6	18,8	6,1	46,9	16,3	15,8	39,5	13,2	5,2	40,7	3,4	3,5	56,1	14,0	3,0	51,5	21,2

Сколько лет
происходит
в СССР

Хотели бы смотреть
 спектакли по ТВ
 детских театров
 с экраном на рюк.
 Русского драм.
 самодеятельных

начальное | среднее | среднее | ПТУ | техникум | высшее
 1 | 2 | 3 | 4 | 1 | 2 | 3 | 4 | 1 | 2 | 3 | 4 | 1 | 2 | 3 | 4 | 1 | 2 | 3 | 4 |

	1	2	3	4	1	2	3	4	1	2	3	4	1	2	3	4	1	2	3	4				
Смотрят ли транс- миссии																								
концертов ⁴⁰⁸ балет	4,5	9,1	13,6	72,7	3,2	16,1	23,7	57,0	5,4	11,9	29,5	47,3	2,9	22,9	28,6	45,7	4,3	26,7	29,3	39,7	13,8	30,8	30,8	24,6
драм ⁴⁰⁷ оперы	-	9,1	13,6	77,3	1,1	11,1	21,1	66,7	2,7	13,1	20,7	59,5	-	17,6	23,5	58,8	6,7	21,0	28,6	45,7	6,3	33,1	29,1	51,5
опера ⁴⁰⁶ драма	4,5	4,5	18,2	36,4	16,0	26,6	27,7	22,7	25,7	36,3	22,1	15,9	19,4	41,7	27,8	11,1	22,0	44,9	19,5	13,6	29,5	58,0	25,6	7,0
балет ⁴⁰⁵ сер.м.	4,5	13,6	4,5	77,3	5,5	12,1	22,0	60,4	2,7	9,0	32,4	55,9	8,6	11,4	31,4	48,6	5,1	19,7	38,5	36,8	12,7	22,2	33,3	31,7

Тема: какие фильмы
кравались,
какие виды изобраз.
искусства

Какие фильмы нравятся подросткам мурманской молодежи

60-68	1+2	3	4	5	1+2	3	4	5
фильм о любви	54,3	29,7	6,0	9,9	86,7	7,0	1,4	4,9
приквел, дет.	92,1	5,0	0,8	2,1	83,0	10,1	2,4	4,5
св. драмы	38,5	38,0	14,0	9,6	52,4	30,4	7,3	9,9
психология	50,0	24,3	14,8	10,9	71,0	17,7	4,2	7,1
история	80,8	12,9	1,7	4,6	80,3	11,9	2,8	4,9
комедии	88,8	6,3	2,5	2,5	82,6	12,5	1,4	3,5
мюзик.	56,2	25,4	8,3	10,1	69,3	21,9	3,2	5,7
детские, юности	46,7	29,4	10,0	13,9	72,3	16,7	1,7	9,4
детские, юности	51,3	20,6	8,3	19,7	73,9	13,4	3,2	9,5

77-80. Визу	1+2	3	4	5	1+2	3	4	5
изобраз. ис-во	40,9	26,5	10,9	21,7	52,7	22,7	5,5	19,0
скульптура	75,1	9,1	3,3	12,4	86,1	5,9	1,0	6,9
пейзажи	33,9	38,3	10,0	17,8	42,0	33,9	7,7	16,4
графика	47,0	21,8	9,0	22,2	66,7	16,8	1,4	15,1
прикл. ис-во	72,8	9,8	17,5	-	82,2	10,6	7,2	-

81. Третье	1	2	3	4	1	2	3	4
выставка	44,3	28,5	9,8	17,5	57,3	24,9	10,6	7,2

Для чего смотрит ис-во

м	1	2	3	4	5	6	7	8	9	10	11
м	13,6	5,9	10,2	10,2	3,4	16,1	7,6	5,1	6,8	19,5	1,7
м	13,2	11,2	9,9	3,3	5,9	25,0	9,2	6,6	7,2	7,2	1,3

Рок и сериалы на мурманской земле

соглас. с А	1+2	3+4	5	
соглас. с А	13,8	8,7		
3+4	52,6	70,8		
5	33,6	10,4		

Источники информации
о культурной жизни
СССР

Основные источники информации о состоянии культуры и искусства ЭССР.

	1-5 лет				6-10 лет				11-15 лет				16-20 лет				21 и >			
	1	2	3	4	1	2	3	4	1	2	3	4	1	2	3	4	1	2	3	4
(114) Непосредственное участие в культурной жизни	3,1	12,5	28,1	56,3	10,0	12,5	25,0	52,5	3,0	11,9	28,4	56,7	5,0	6,7	36,7	51,7	4,1	11,9	31,0	53,0
(115) Встречи, беседы с деятелями культуры, искусства	2,8	24,8	33,3	36,1	9,3	14,0	30,2	46,5	2,9	25,0	29,4	42,6	6,5	19,4	35,5	38,7	4,4	15,5	39,5	40,6
(116) Лекции, беседы на эту тему	10,8	21,6	24,0	40,5	7,1	16,7	38,1	38,1	4,4	17,6	35,3	39,7	3,2	21,0	41,9	33,9	7,0	15,5	35,8	41,7
(117) Личный трудовой опыт	3,1	6,3	12,5	48,1	4,9	9,8	14,6	40,7	3,0	12,1	24,2	60,6	1,7	8,5	22,0	67,8	3,1	9,2	20,2	67,6
(118) Общение с товарищами по работе	2,1	39,5	36,8	2,6	14,3	40,5	31,0	14,3	19,7	35,2	38,0	7,0	9,5	30,2	50,8	9,5	12,2	35,7	43,0	9,1
(119) Общение с членами семьи, родственниками	16,2	32,4	27,0	24,3	11,6	39,5	34,5	14,0	23,6	41,7	24,8	6,9	12,7	41,3	36,5	9,5	10,6	40,6	38,5	10,2
(120) Общение с друзьями, приятелями	2,1	48,6	24,0	2,7	20,9	39,5	32,6	7,0	25,0	34,7	34,7	5,6	14,3	49,2	33,3	3,2	16,5	46,4	31,6	5,5
(121) Книги, альбомы на эту тему, фильмы, театральные постановки и пр.	23,7	44,7	18,4	13,2	13,6	45,5	29,5	11,4	30,1	38,4	24,7	6,8	18,0	31,1	44,3	6,6	23,0	41,0	26,9	9,2
(122) Передачи Эстонского радио на русском языке	10,8	43,2	29,7	16,2	15,9	36,4	22,7	25,0	12,5	29,2	33,3	25,0	16,1	29,0	35,5	19,4	13,7	34,9	29,8	21,6
(123) Передачи Эстонского радио на эстонском языке	2,8	8,3	5,6	83,3	2,6	2,6	17,9	46,9	-	8,7	21,7	69,6	6,8	10,2	15,3	67,8	6,5	21,8	16,0	55,6
(124) Передачи Эстонского телевидения на русском языке	10,8	35,1	29,7	24,3	20,0	31,1	20,0	28,9	15,3	24,8	36,1	20,8	11,5	24,9	44,3	16,4	15,1	31,2	35,1	18,6
(125) Передачи Эстонского телевидения на эстонском языке	5,6	8,3	11,1	75,0	5,0	2,5	17,5	75,0	-	11,8	16,2	72,1	6,8	10,2	22,0	61,0	7,2	20,8	21,9	50,2
(126) «Советская Эстония»	15,8	23,7	34,2	26,3	9,5	33,3	35,7	21,4	12,7	23,9	36,6	26,8	16,1	21,0	32,3	30,6	13,7	37,3	32,7	16,2
(127) «Молодежь Эстонии»	30,0	27,5	20,0	22,5	22,7	43,2	22,7	11,4	31,9	34,7	19,4	13,9	30,8	30,8	18,5	20,0	22,4	39,9	22,4	15,4
(128) «Вечерний Таллин»	21,1	27,9	18,4	31,6	20,5	38,6	18,2	22,7	16,9	26,8	19,7	36,6	21,9	28,1	18,8	31,3	15,4	35,1	25,4	24,0
(129) Районные газеты на русском языке	11,1	11,1	13,9	63,9	17,5	25,0	12,5	45,0	5,7	15,7	20,0	58,6	13,7	14,8	19,7	52,5	13,5	17,1	14,5	54,9
(130) Республиканские и районные газеты на эстонском языке	2,9	2,9	2,9	91,2	2,5	-	20,0	77,5	1,5	4,5	10,6	83,3	6,6	3,3	11,5	48,7	6,7	10,7	11,9	40,7
(131) Журнал «Таллин»	2,9	2,9	14,3	80,0	2,6	15,4	15,4	66,7	-	4,5	18,2	77,3	-	3,3	13,1	23,6	2,2	7,1	13,4	47,3
(132) Журнал «Радуга»	2,8	8,3	5,6	83,3	2,6	15,4	12,8	69,2	-	9,1	13,6	47,3	-	11,5	8,2	48,7	2,6	8,2	12,7	46,5
(133) Слухи	2,8	13,9	22,2	61,1	2,4	16,7	45,2	35,7	1,5	16,2	35,3	47,1	4,5	16,4	41,0	37,9	2,6	13,2	50,7	33,5

Книжками или "Полемикой"
"Раздумья"
местные газеты

Минералы в природе
в СССР, СССР, в мире.

913. Сколько лет живут в Японии

110-113. Интересуют ли советские культуры жизни

	1-5 лет				6-10 лет				11-15 лет				16-20 лет				20 и >			
	интер. ресурсы 1+2	не время 3	нет 4	друг. стран 5	интер. ресурсы 1+2	не время 3	нет 4	друг. стран 5	интер. ресурсы 1+2	не время 3	нет 4	друг. стран 5	интер. ресурсы 1+2	не время 3	нет 4	друг. стран 5	интер. ресурсы 1+2	не время 3	нет 4	друг. стран 5
110) в городе, поселке ³⁾	75,0	15,0	2,5	7,5	67,5	14,0	4,7	14,0	73,2	14,1	7,0	5,6	78,7	11,5	4,9	4,9	79,1	13,4	0,7	6,9
111) в ЭССР	4) 73,1	17,1	2,4	7,3	68,2	15,9	4,5	11,4	74,0	16,4	2,7	6,8	82,3	12,9	-	4,8	81,7	11,1	1,0	6,1
112) в СССР	1) 87,8	4,9	-	7,3	72,8	13,6	2,3	11,4	78,4	13,5	1,4	6,8	84,4	7,8	-	7,8	82,3	12,4	0,3	5,0
113) в мире	2) 82,9	9,8	-	7,3	77,8	11,1	-	11,1	75,7	14,9	-	9,5	83,1	4,6	1,5	10,8	80,2	10,9	1,4	7,5

- 1) в СССР
- 2) в мире
- 3) в городе
- 4) в ЭССР

- 1) в мире
- 2) в СССР
- 3) в ЭССР
- 4) в городе

- 1) в СССР
- 2) в мире
- 3) в ЭССР
- 4) в городе

- 1) в СССР
- 2) в мире
- 3) в ЭССР
- 4) в городе

- 1) в СССР
- 2) в ЭССР
- 3) в мире
- 4) в городе

в городе
в ЭССР
в СССР
в мире

75
73,1
87,8 >
82,9

67,5 <
68,2 <
72,8 <
77,8

73,2
74,0
78,4
75,7 <

78,7
82,3
84,4 >
83,1 >

79,1 >
81,7
82,3
80,2

Какие наиболее важные
проблемы, стоящие перед
обществом

913. Сколько лет живёт в семье 1-5 лет 6-10 лет 11-15 лет 16-20 лет 20 и >

	1-5 лет			6-10 лет			11-15 лет			16-20 лет			20 и >		
	всего 1+2	лет 3+4	не знает 5	всего 1+2	лет 3+4	не знает 5	всего 1+2	лет 2+3	не знает 5	всего 1+2	лет 3+4	не знает 5	всего 1+2	лет 3+4	не знает 5
(446) Увеличение денежных доходов населения	82,9	9,8	7,3	89,1	4,4	6,5	90,7	4,0	5,3	90,7	3,1	6,2	91,7	6,0	2,3
(447) Обеспечение продуктами питания и товарами широкого потребления	100	-	-	95,6	2,2	2,2	98,6	-	1,4	92,3	4,6	3,1	98,4	0,7	1,0
(448) Ускорение экономического развития общества	92,7	-	7,3	93,5	-	6,5	93,2	1,4	5,4	86,2	3,1	10,8	91,9	2,0	6,1
(449) Улучшение организации труда	95,0	-	5,0	93,5	2,2	4,3	93,2	1,4	5,5	86,0	4,7	9,4	92,3	2,4	5,4
(450) Совершенствование сферы обслуживания	95,1	-	4,9	95,7	-	4,3	97,2	1,4	1,4	86,0	6,3	7,8	94,3	3,0	2,7
(451) Развитие науки и техники	92,5	-	7,5	82,3	2,2	15,6	95,8	1,4	2,7	87,7	4,6	7,7	92,5	2,3	5,1
(452) Усиление обороноспособности нашей страны	82,5	15,0	2,5	82,6	6,5	10,9	86,5	6,8	6,8	84,6	10,8	4,6	84,8	7,1	8,1
(453) Борьба с загрязнением окружающей среды	97,5	-	2,5	95,7	2,2	2,2	94,6	1,4	4,1	92,3	1,5	6,2	95,7	3,0	1,3
(454) Обеспечение населения жильем	100	-	-	93,5	4,3	2,2	97,3	-	2,7	95,3	1,6	3,1	97,6	1,0	1,3
(455) Совершенствование медицинской помощи	97,6	-	2,4	95,3	2,2	4,3	97,3	-	2,7	90,6	4,7	4,7	97,3	1,0	1,7
(456) Улучшение работы транспорта	97,5	2,5	-	91,1	4,4	4,4	86,3	8,2	5,5	81,3	12,5	6,3	86,2	10,7	3,0
(457) Развитие и совершенствование национальных отношений	85,0	7,5	7,5	89,1	4,3	6,5	90,5	2,7	6,8	84,4	9,4	6,3	88,3	6,3	5,4
(458) Борьба с преступностью	92,5	4,5	-	91,3	4,3	4,3	96,0	1,4	2,7	90,7	6,3	3,1	95,6	1,0	3,3
(459) Соблюдение принципа «зарплата — по труду»	92,5	7,5	-	85,9	4,3	8,7	94,6	1,4	4,1	89,2	4,6	6,2	92,3	2,7	5,0
(460) Улучшение возможностей для проведения свободного времени	75,6	19,5	4,9	85,8	8,7	6,5	85,1	9,5	5,4	78,2	15,6	6,3	78,9	15,1	6,0
(461) Расширение гласности	90,0	5,0	5,0	89,1	4,3	6,5	94,6	4,1	1,4	81,6	10,7	7,7	81,3	10,7	8,0
(462) Борьба с бюрократизмом	89,7	7,7	2,6	93,5	2,2	4,3	98,6	-	1,4	89,2	3,0	7,7	93,5	1,0	5,4
(463) Борьба с пьянством, наркоманией	92,5	7,5	-	89,1	6,5	4,3	87,3	6,4	1,4	86,2	6,1	7,7	95,0	2,0	3,0
(464) Развитие форм кооперативной и индивидуально-трудовой деятельности	50,0	32,5	17,5	50,0	23,9	26,1	54,8	34,3	11,0	59,4	29,7	10,9	50,1	34,7	15,2
(465) Повышение культурного уровня людей	87,8	4,9	7,3	84,8	4,4	10,9	93,3	4,1	2,7	85,9	7,8	6,3	89,3	5,7	5,0
(466) Развитие демократии	85,0	5,0	10,0	82,6	4,3	13,0	89,1	5,4	5,4	84,3	7,9	7,8	80,2	10,1	9,7
(467) Расширение возможностей для участия населения в управлении обществом	80,0	15,0	5	66,6	8,9	24,4	74,3	10,8	14,9	75,4	10,8	13,8	66,3	16,9	16,9
(468) Справедливое распределение всенародных благ	97,5	-	2,5	87,0	-	13,0	93,3	2,7	4,1	84,6	6,2	9,2	91,2	3,0	5,7
(469) Более широкое информирование населения о жизни в СССР	95,0	2,5	2,5	87,0	4,4	8,7	87,0	5,4	4,1	84,7	4,6	10,8	86,2	9,1	4,7
(470) Более широкое информирование населения о жизни за рубежом	90,2	7,3	2,4	89,2	2,2	8,7	86,5	9,5	4,1	83,1	6,2	10,8	83,2	10,8	6,1
(471) Расширение связей с зарубежными странами	85,0	7,5	7,5	82,6	6,5	10,9	91,8	4,1	4,1	89,1	1,6	9,4	84,1	9,2	6,8
(472) Расширение возможностей для практического использования инициативы трудящихся	98,5	5,0	2,5	66,7	13,3	20,0	75,3	12,4	12,3	78,2	6,3	15,6	77,6	10,8	11,5
(473) Расширение возможностей для туризма	85,4	9,4	4,9	73,9	15,2	10,9	79,7	14,9	5,4	78,4	13,8	7,7	73,9	17,1	9,0

Курсовые измерения
исследования

слюбым ем к млатр
 нозгнр
 кимо

	1+2	3	4	1+2	3	4	1+2	3	4	1+2	3	4	1+2	3	4
28. Следили ли вы поэзию?	да 22,7 65,9	не очень 26,8	нет 7,3	да 47,8	не очень 39,1	нет 13,0	да 48,7	не очень 44,7	нет 6,6	да 52,3	не очень 35,4	нет 12,3	да 51,7	не очень 36,2	нет 12,0
38. Следили ли вы театр	65,8	26,8	7,3	52,2	39,1	8,7	69,7	25,0	5,3	63,1	30,8	6,2	70,6	25,8	3,6
58. Следили ли вы кино?	95,1	4,9	-	91,3	8,7	-	98,7	1,3	-	93,8	6,2	-	94,5	5,2	0,3

Роль искусства
контакта с искусством
домашняя библиотека

913. Сколько лет живем в СССР	1-5 лет	6-10 лет	11-15 лет	16-20 лет	20 лет и т.
какую роль в искусстве играет искусство?					
очень важную	12,2	10,9	13,2	10,8	12,3
важную	48,8	39,1	38,2	43,1	42,1
не очень	22,0	37,0	31,6	26,2	30,4
совсем неважную	2,4	4,3	1,3	7,7	3,9
трудно сказать	14,6	8,7	15,8	12,3	11,3

2) Быв ли в окружении людей, считающих искусство важным?					
1 - много	12,2	8,7	14,1	15,4	12,7
2 - немного	36,6	45,7	43,4	40,0	45,5
3 - один-два	31,7	23,9	30,3	32,3	26,0
4 - нет	19,5	21,7	9,2	12,3	15,9

3) Слышали ли вы о развитии искусства?					
1 - да	31,7	30,4	40,0	42,2	38,0
2 - иногда	48,8	39,1	36,0	35,9	37,4
3 - редко слышу	9,8	17,4	20,0	18,8	14,8
4 - нет	9,8	13,0	4,0	3,1	9,8

Контакты с видами искусства (4-8)	не читал	много	немного	никогда	не читал	много	немного	никогда	не читал	много	немного	никогда	не читал	много	немного	никогда									
температура	-	32,5	60,0	7,5	-	42,2	51,1	2,2	4,4	-	34,2	63,2	2,6	-	1,5	30,8	60,0	7,7	-	0,7	36,7	56,7	4,9	1,0	
театр	13,2	42,2	13,2	2,6	-	14,0	76,7	4,7	-	4,7	16,4	71,2	11,0	-	1,4	11,1	68,3	14,3	4,8	16,7	73,2	15,9	4,0	7,7	
кино	-	43,6	53,8	2,6	-	4,3	47,8	45,7	-	2,2	-	47,9	50,7	1,4	-	1,6	39,1	54,7	3,1	1,6	1,7	48,7	43,4	20,9	3,3
прогресс. иск.	18,4	65,8	13,2	2,6	-	30,2	60,5	7,0	2,3	-	21,1	73,2	4,2	1,4	-	24,6	65,6	8,2	1,6	-	19,2	67,2	20,0	5,2	0,3
музыка	7,5	45,0	45,0	2,5	-	4,4	57,8	33,3	4,4	-	5,3	48,0	38,7	8,0	-	4,6	36,9	52,3	6,2	-	2,3	49,8	40,5	6,7	0,7

9. Сколько книг в домашней библиотеке					
1 - нет	2,4	2,2	-	-	1,0
2 - несколько	12,2	8,7	6,6	7,7	3,6
3 - до 50	19,5	10,9	6,6	3,1	12,1
4 - около 100	14,6	23,9	22,4	30,8	26,5
5 - 200-300	24,4	26,1	24,6	24,6	23,9
6 - около 500	14,6	15,2	13,2	10,8	15,7
7 - около 1000	4,9	6,5	13,2	12,3	10,8
8 - более 1000	7,3	6,5	10,5	10,8	6,5

10) Быв ли вы знакомы с авторами? Да 63,4

	82,6	89,5	90,6	86,9
--	------	------	------	------

Готовность что-либо
делать для развития культуры -
сфера промывания

ЭТВ - перегаши

Канье пельме иширефесуд

913. Сколько лет
наблюдает в СССР 1-5 лет 6-10 лет 11-15 лет 16-20 лет 20 лет и >

Какие темы
интересней?

	1-5 лет				6-10 лет				11-15 лет				16-20 лет				20 лет и >			
	1+2	3	4	5	1+2	3	4	5	1+2	3	4	5	1+2	3	4	5	1+2	3	4	5
(424) Семья, дом	75,0	12,5	10,0	2,5	91,3	2,2	-	6,5	85,3	8,0	1,3	5,3	26,9	10,8	7,7	4,6	85,7	9,0	2,7	2,7
(425) Воспитание, педагогика	60,0	22,5	10,0	7,5	67,4	17,4	4,3	10,9	66,2	23,0	4,1	6,8	51,6	28,1	15,6	4,7	72,3	19,3	4,7	3,7
(426) Образование	57,9	15,8	15,8	10,5	71,1	15,6	6,7	6,7	58,1	31,1	5,4	5,4	45,7	26,2	9,8	8,2	59,5	27,2	7,3	5,6
(427) Проблемы молодежи	25,5	12,5	7,5	5,0	77,3	15,9	2,3	4,5	78,4	16,2	1,4	4,1	85,7	6,3	4,8	3,2	77,5	15,1	3,0	4,4
(428) Мораль, поведение	68,3	9,8	17,1	4,9	76,0	15,2	2,2	6,5	74,4	20,3	-	5,4	76,9	9,2	7,7	6,2	81,1	11,6	3,6	3,6
(429) Наука и техника	43,6	33,3	12,8	10,3	50,0	26,1	17,4	6,5	56,1	30,1	6,8	6,8	45,5	31,3	12,5	10,9	49,0	34,7	11,5	4,9
(430) Производство, экономика	38,5	22,2	17,9	15,4	34,8	41,3	15,2	8,7	46,6	34,2	11,0	8,2	34,9	33,3	22,2	9,5	46,5	31,2	15,1	7,2
(431) Сельское хозяйство	30,8	25,6	28,2	15,4	23,9	39,1	23,9	13,0	32,9	37,0	19,2	11,0	49,1	30,2	30,2	20,6	40,7	32,9	19,2	7,2
(432) Внешняя политика	73,1	17,1	7,3	2,4	69,5	15,2	2,2	13,0	82,5	12,2	2,7	2,7	67,7	21,5	4,6	6,2	79,1	11,8	4,1	5,1
(433) Внутренняя политика, общественная жизнь	72,5	12,5	7,5	7,5	82,6	6,5	4,3	6,5	79,8	14,9	1,4	4,1	66,2	15,4	9,2	9,2	82,4	10,7	2,8	4,1
(434) Природа, охрана среды	65,9	19,5	7,3	7,3	62,2	31,1	-	6,7	73,3	23,9	-	2,8	57,0	32,3	7,7	3,1	76,1	18,4	2,7	2,7
(435) Здоровье, медицина	60,0	20,0	15,0	5,0	78,3	13,0	-	8,7	74,0	13,7	2,7	9,6	56,2	31,3	9,4	3,1	76,8	17,7	2,7	2,7
(436) Физкультура и спорт	56,4	7,7	7,7	10,3	56,6	28,3	6,5	8,7	61,6	26,0	6,8	5,5	44,4	34,9	11,1	9,5	55,1	32,1	8,6	4,1
(437) Moda	68,3	14,6	14,6	2,4	52,2	19,6	21,7	6,5	58,1	20,3	13,5	8,1	62,5	23,4	7,8	6,3	58,9	24,0	13,4	3,8
(438) Торговля, обслуживание	69,2	12,8	15,4	2,6	71,8	15,2	8,7	4,3	74,4	17,6	4,1	4,1	64,1	31,3	1,6	3,1	81,3	13,3	3,1	2,4
(439) Строительство, транспорт	39,5	28,9	13,2	18,4	43,5	32,6	15,2	8,7	41,6	36,1	12,5	9,7	33,3	38,1	15,9	12,7	46,9	36,8	9,7	6,6
(440) Садоводство	34,2	21,1	31,6	13,2	30,4	28,3	32,6	8,7	30,6	27,8	31,9	9,7	30,1	22,2	38,1	9,5	42,7	26,3	24,2	6,8
(441) Общественный порядок	66,7	7,7	15,4	10,3	67,3	21,7	6,5	4,3	70,3	18,9	5,4	5,4	40,2	31,7	12,7	6,3	73,3	18,3	4,8	3,5
(442) Благополучие	66,7	20,5	7,7	5,1	60,3	19,6	6,5	8,7	72,6	16,4	5,5	5,5	59,4	18,8	9,4	12,5	76,0	15,8	4,8	3,4
(443) Образ жизни, традиции, обычаи	77,0	10,3	10,3	2,6	67,4	17,4	13,0	2,2	63,0	24,7	6,8	5,5	64,3	22,6	8,1	8,1	74,3	16,1	5,5	4,1
(444) Культура, искусство	67,5	17,5	5,0	10,0	65,2	19,6	6,5	8,7	72,2	19,4	1,4	6,9	66,7	22,2	4,8	6,3	78,6	15,0	5,1	3,1
(445) Брак, семейная жизнь	73,2	9,8	12,2	4,9	76,1	13,0	4,3	6,5	73,0	13,5	2,7	10,8	73,5	15,6	7,8	3,1	79,9	11,7	5,0	3,4

R = -0,109

Сколько лет ТВ?

Эстонское ТВ:

	да			иногда			нет								
	1+2	3	4	1+2	3	4	1+2	3	4						
(365) Актуальная камера (на русском языке)	37,8	37,8	24,3	25,0	45,5	29,5	35,2	32,4	32,4	28,6	46,0	25,4	33,6	38,5	27,9
(366) Актуальная камера (на эстонском языке)	2,8	5,6	91,7	2,5	10,0	87,5	4,5	12,1	83,3	8,6	12,1	79,3	17,3	21,0	61,8
(367) Международная панорама	17,6	5,9	76,5	17,5	22,5	60,0	23,6	20,6	55,9	25,0	13,3	61,7	25,5	18,7	55,8
(368) Форум (на русском языке)	17,2	31,4	51,4	19,0	28,6	52,4	11,6	34,8	53,6	21,0	22,6	56,5	25,1	28,7	46,2
(369) Форум (на эстонском языке)	-	2,9	97,1	-	5,0	95,0	90,5	91,75	91,0	5,1	10,2	84,7	11,5	16,7	71,7
(370) Человек. Автомобиль. Дорога.	19,5	19,4	61,1	12,2	24,4	63,4	21,7	29,0	49,3	19,6	18,0	62,3	21,5	22,3	56,2
(371) Точка зрения	11,1	2,8	86,1	2,5	20,0	77,5	6,0	13,4	80,6	1,7	11,7	86,7	11,3	15,5	73,2
(372) Картина мира	2,8	8,3	88,9	2,5	15,0	82,5	7,5	9,0	83,6	3,3	6,7	90,0	5,3	12,5	82,3
(373) Очечник	5,6	5,6	88,9	2,6	10,3	87,2	1,5	6,2	92,3	-	6,7	93,3	7,8	10,5	81,6
(374) Хлеб насущный	11,1	5,6	83,3	5,2	10,3	84,6	6,0	16,4	77,6	1,7	8,5	89,8	8,3	14,0	77,7
(375) В воскресенье о делах будничных	5,6	8,3	86,1	2,6	18,4	78,9	4,5	12,1	83,3	6,8	8,5	84,7	10,3	16,8	72,9
(376) Телезнакомство	33,3	19,4	47,2	52,3	9,5	38,1	30,0	18,6	51,4	49,2	16,9	33,9	48,3	18,2	33,5
(377) Художественные фильмы	54,0	27,0	18,9	71,1	17,8	11,1	63,9	19,4	16,7	64,1	26,6	9,4	62,6	24,9	12,5
(378) Документальные фильмы	30,6	25,0	44,4	34,2	29,3	36,6	32,4	28,2	39,4	28,3	35,0	36,7	29,5	35,6	34,9

Эстонское телевидение:

(397) Культурное обозрение	8,6	5,7	85,7	2,5	15,0	82,5	4,6	13,8	81,5	1,8	12,3	86,0	11,7	19,1	69,1
(398) Юпитер	5,7	8,6	85,7	26,1	23,8	50,0	30,4	20,3	49,3	27,1	25,4	47,5	28,7	23,8	47,5
(399) Театр? Театр!!! Театр...	17,2	5,7	77,1	2,4	19,5	78,0	4,5	18,2	77,3	7,1	12,3	80,7	12,1	16,7	71,2
(400) Беседы о русской культуре	8,6	2,9	88,6	17,1	9,8	73,2	12,0	17,9	70,1	8,5	20,3	71,2	13,8	15,1	71,0
(401) Минуты балета	11,5	8,6	80,0	2,4	12,2	85,4	4,5	16,7	78,8	1,8	14,0	84,2	7,5	14,9	77,6
(402) Театральное наследие	2,9	8,8	88,2	2,4	12,2	85,4	6,0	11,9	82,1	5,3	7,0	87,7	7,1	16,5	76,5
(403) Вечер с писателем	8,8	11,8	79,4	2,4	4,5	92,7	4,5	13,6	81,8	5,3	15,8	78,9	7,8	18,8	73,4
(404) «Таллин» (на русском языке)	8,6	25,7	65,7	7,0	34,9	58,1	18,8	18,8	62,3	13,4	20,0	66,7	10,3	21,5	68,1

Радиомеред ами —
срок прошивания в
Зетми.

Как часто слушает
радиопередачи?

(913) 1-5 лет 6-10 лет 11-15 лет 16-20 лет 20 и >

Всесоюзное радио:

- (290) Земля и люди
- (291) Время. События. Люди.
- (292) В рабочий полдень
- (293) Последние известия
- (294) Международный дневник
- (295) Ленинский университет миллионов
- (296) Юность
- (297) С добрым утром!
- (298) Детские передачи
- (299) Взрослым о детях
- (300) Юмористические передачи
- (301) Полевая почта

	1 всегда	2 часто	3 иногда	4 редко	1	2	3	4	1	2	3	4	1	2	3	4	1	2	3	4
(290)	-	29,0	51,6	19,4	2,5	20,0	52,5	25,0	6,3	18,8	45,3	29,7	-	8,6	43,1	48,3	4,9	16,5	48,3	30,3
(291)	10,0	36,7	40,0	13,3	4,1	31,0	45,2	16,7	17,2	34,4	32,8	15,6	5,0	21,7	50,0	23,3	9,7	30,0	47,3	13,0
(292)	13,8	27,6	44,8	13,8	-	38,1	42,9	19,0	9,4	29,7	39,1	21,9	14,3	28,6	28,6	28,6	11,9	26,0	42,4	19,7
(293)	36,7	26,7	26,7	10,0	18,6	41,9	34,9	4,7	31,3	34,4	21,9	12,5	18,6	47,5	30,5	3,4	28,2	39,3	25,7	6,8
(294)	13,3	36,7	36,7	13,3	9,5	31,0	50,0	9,5	20,6	25,4	34,9	19,0	11,9	37,3	33,9	16,9	16,4	31,8	32,1	19,7
(295)	-	6,7	50,0	43,3	-	7,7	30,8	61,5	-	9,8	29,5	60,7	-	5,6	35,2	59,3	1,5	5,3	33,5	59,7
(296)	3,4	27,6	51,7	17,2	7,0	39,5	39,5	14,0	12,9	29,0	41,9	16,1	14,0	29,8	35,1	21,1	11,5	20,3	44,8	23,4
(297)	19,4	19,4	41,9	19,4	9,3	41,9	41,9	7,0	15,6	35,9	34,4	14,1	20,7	24,1	34,5	20,7	19,2	25,6	37,2	18,0
(298)	6,7	10,0	36,7	46,7	7,1	31,0	40,5	21,4	9,5	15,9	39,7	34,9	-	5,5	40,0	54,5	3,4	16,2	35,0	45,5
(299)	10,0	20,0	23,3	46,7	7,0	34,9	32,6	25,6	15,6	20,3	29,7	34,4	6,9	20,7	25,9	46,6	10,2	20,4	33,6	35,8
(300)	16,7	36,7	26,7	20,0	18,2	38,6	34,1	9,1	34,4	35,9	18,8	10,9	19,3	40,4	33,3	7,0	25,5	30,9	34,2	9,5
(301)	16,1	22,6	35,5	25,8	11,4	43,2	36,4	9,1	25,0	35,9	20,3	18,8	19,0	32,8	31,0	17,2	21,6	24,5	40,7	13,2

**Эстонское радио на
русском языке:**

- (302) Новости дня
- (303) Музыкальное обозрение
- (304) Вам песня посвящается
- (305) Человек и природа
- (306) В кругу семьи
- (307) Молодежная студия
- (308) Светофор
- (309) Ритм-студия
- (310) Концерт для передовиков
труда

	1	2	3	4	1	2	3	4	1	2	3	4	1	2	3	4	1	2	3	4
(302)	10,0	23,3	33,3	33,3	7,0	27,9	37,2	27,9	12,7	14,7	42,9	31,7	8,6	25,9	34,5	31,0	13,1	25,7	36,2	25,0
(303)	6,5	25,8	29,0	38,7	2,3	32,6	41,9	23,3	20,3	9,4	37,5	32,8	11,9	24,1	28,8	32,2	8,7	24,4	37,6	26,2
(304)	10,0	30,0	30,0	30,0	6,8	22,7	47,7	22,7	21,9	15,6	37,5	25,0	13,8	22,4	31,0	32,8	19,3	24,8	32,6	20,4
(305)	6,7	20,0	26,7	46,7	4,7	14,0	44,2	37,2	9,4	17,2	32,8	40,6	5,3	7,0	29,8	57,9	9,0	20,6	32,2	38,2
(306)	6,9	13,8	34,5	44,8	2,3	20,9	39,5	37,2	12,5	18,8	34,4	34,4	6,9	13,8	19,0	60,3	8,5	18,8	34,9	37,9
(307)	9,7	19,4	25,8	45,2	2,3	25,6	39,5	52,6	10,9	26,6	23,4	39,1	10,5	19,3	33,3	36,8	8,4	19,9	33,7	37,9
(308)	10,0	10,0	23,3	56,7	4,7	20,9	37,2	37,2	14,3	14,3	30,2	41,3	5,3	17,5	29,8	47,4	10,6	19,2	32,1	38,1
(309)	13,3	10,0	30,0	46,7	4,7	16,3	32,6	46,5	11,1	17,5	30,2	41,3	4,1	17,9	32,1	42,9	5,4	16,1	34,9	43,7
(310)	12,5	15,6	34,4	37,5	4,7	23,3	41,9	30,2	15,4	20,0	32,3	32,3	7,0	19,3	28,1	45,6	10,6	23,4	35,5	30,4

- (324) Творчество
- (325) Музыка
- (326) Муз. Эстония
- (327) Пис. у микрофона
- (328) Знаем ли мы
эст. музыку

152-167
Рубрики в "Методике"

мужской женский

	1 часто	2 иногда	3 редко	4 нет	1 всегда	2 иногда	3 редко	4 нет
--	------------	-------------	------------	----------	-------------	-------------	------------	----------

152. Учен. полн. курс.
У полки новинки
Твор. мастерская
элитераб. камер.
Некучество
элементар науки
Заруб. курсы.
Предметы дасть
Переработка
ТВ: 7x7
Прода
Позны
Некучной стал
Полемик
Науки средн
Видеор, сагитра

168. Почему нет?
в курсе новинки и в
в курсе элитераб. науки
всех. элитераб. науки.
вносит разраб. раде
расширяет кругозор
помогает отдохнуть

146. Почему нет?
да нет
и 41,7 18,3
не 49,7 50,5
почему нет?

в сем.	1 часто	2 иногда	3 редко	4 нет	1 всегда	2 иногда	3 редко	4 нет	1 всегда	2 иногда	3 редко	4 нет	1 всегда	2 иногда	3 редко	4 нет	1 всегда	2 иногда	3 редко	4 нет
--------	------------	-------------	------------	----------	-------------	-------------	------------	----------	-------------	-------------	------------	----------	-------------	-------------	------------	----------	-------------	-------------	------------	----------

Лен

м мс

58. Модите му
ви кино!

1+2	да	960	939
3	не врем	4,0	5,8
4	совсем нет	-	0,3

какие худ. фильмы
нравятся?

о любви

1+2 да

3


```

28
27
LE 3: 1: 2: 3: 4:
1: 16: 35
PROC 19: 34:
PROR 75: 99: 6: 74: 5
2: 28: 6: 25: 7: 45: 7:
PROC 6: 4: 1: 14: 9: 2: 1: 25: 5
PROR 23: 1: 10: 4: 10: 0: 8: 3:
3: 27: 7: 21: 3: 48: 9: 2: 1: 47
ZERO ON
N=0 47 AVER-G= N=0 47
AVER-C 0.000 AVER-G= 1.255
AVER-R 0.000 AVER-G= 1.231
DE 0.000 AVER-G= 2.255
RE 0.162 AVER-G= 2.171
HHE 4.517 DF= 3.000
RHD 0.166

```

```

3= 1.304 4= 2.000
C= 0.296 K= 0.236 P= 0.310

```

```

28
27
LE 4: 1: 2: 3:
1: 17: 35: 58
PROC 25: 8: 9: 1: 53: 0: 87: 9
PROR 89: 5: 8: 7: 8: 7: 5:
2: 3: 2: 1: 1: 5: 7: 6: 12: 1
PROC 10: 5: 14: 3: 12: 5:
PROR 25: 0: 12: 5: 62: 5:
3: 28: 8: 10: 6: 60: 6: 66
ZERO ON
N=0 66 AVER-G= N=0 66
AVER-C 0.000 AVER-G= 1.121
AVER-R 0.000 AVER-G= 2.318
DE 0.000 AVER-G= 1.105
RE 0.024 AVER-G= 2.310
HHE 0.082 DF= 2.000
RHD 0.476

```

```

3= 1.125 4= 0.000
C= 0.035 K= 0.030 P= 0.035

```

DP0:M=DP0:R66T1.PUL
L28.C1.R11.7

```

28
27
LE 0: 1: 2: 3: 4: 5:
1: 13: 6: 4: 5: 1: 5: 3
PROC 13: 6: 4: 5: 1: 5: 3
PROR 90: 8: 4: 4: 8: 7: 5: 7: 9: 8: 80: 3
2: 1: 1: 5: 7: 6: 12: 1
PROC 10: 5: 14: 3: 12: 5:
PROR 25: 0: 12: 5: 62: 5:
3: 15: 2: 13: 6: 59: 1: 12: 1: 66
ZERO ON
N=0 0 AVER-G= N=0 0
AVER-C 0.000 AVER-G= 1.197
AVER-R 0.000 AVER-G= 1.556
DE 0.000 AVER-G= 3.106
RE 9.219 AVER-G= 3.208
HHE 0.2302 DF= 3.000
RHD 0.302

```

```

3= 0.000 4= 1.128 5= 1.250
C= 0.350 K= 0.284 P= 0.374

```

```

28
27
LE 1: 2: 3: 4: 5:
1: 9: 16: 35: 58
PROC 13: 6: 4: 5: 1: 5: 3
PROR 90: 8: 4: 4: 8: 7: 5: 7: 9: 8: 80: 3
2: 1: 1: 5: 7: 6: 12: 1
PROC 10: 5: 14: 3: 12: 5:
PROR 25: 0: 12: 5: 62: 5:
3: 15: 2: 13: 6: 59: 1: 12: 1: 66
ZERO ON
N=0 66 AVER-G= N=0 56
AVER-C 0.000 AVER-G= 1.197
AVER-R 0.000 AVER-G= 1.556
DE 0.000 AVER-G= 3.106
RE 9.219 AVER-G= 3.208
HHE 0.2302 DF= 3.000
RHD 0.302

```

```

28
27
LE 1: 2: 3: 4: 5:
1: 14: 8: 64: 9: 3: 5: 82: 5
PROC 14: 8: 64: 9: 3: 5: 82: 5

```



```

LE 4: 1: 2: 3:
1: 2: 3:
17: 3: 58
PRO: 25.8: 0.1: 52.0: 87.9
PRO: 89.5: 85.7: 82.3:
PRO: 29.3: 10.3: 60.3:
2: 1: 5: 12.1
PRO: 3.0: 1.5: 7.6:
PRO: 18.5: 14.3: 12.5:
PRO: 25.0: 12.5: 62.5:
19: 7: 40: 66
28.8: 10.6: 60.6:
ZERO ON = 0
N=0 = 0
AVER-C 66 N=0 = 66
AVER-G= 1.121
AVER-R 0.000 AVER-G= 1.105
AVER-G= 2.318
AVER-G= 1.310
DF= 2.000
HH-DV= 0.000
C= 0.035
K= 0.030
P= 0.035
RHO= 0.470

```

DP0:VDP0:R6T1.PUL
LBB.C1.R11.7

```

LE 28
R 11
1: 4: 5:
1: 4: 5:
13.6: 4.4: 51.5: 9.1: 80.3
PRO: 17.0: 7.5: 64.2: 11.3:
2: 5: 2: 13
PRO: 1.5: 7.6: 12.0: 3.0: 19.7
PRO: 17.7: 38.9: 36.9: 15.4:
15: 9: 39: 8: 66
15.2: 13.6: 59.1: 12.1:
ZERO ON = 0
N=0 = 0
AVER-C 66 N=0 = 56
AVER-G= 1.197
AVER-R 1.556
AVER-G= 3.105
AVER-G= 3.208
DF= 2.692
HH-DV= 0.307
C= 0.350
K= 0.284
P= 0.374
RHO= 0.302

```

```

LE 28
R 11
1: 4: 5:
1: 4: 5:
14.0: 64.9: 3.5: 82.5
PRO: 80.0: 94.1: 100.0:
PRO: 17.0: 78.7: 4.3:
2: 1: 10
PRO: 1.8: 3.5: 12.3: 17.5
PRO: 10.0: 20.0: 70.0:
1: 1: 44: 3: 57
1.8: 17.5: 77.2: 3.5:
ZERO ON = 0
N=0 = 56
AVER-C 57 N=0 = 56
AVER-G= 1.175
AVER-R 1.200
AVER-G= 2.000
AVER-G= 3.439
AVER-G= 3.532
DF= 3.000
HH-DV= 0.199
C= 0.290
K= 0.231
P= 0.303
RHO= 0.331

```

```

LE 28
R 11
1: 4: 5:
1: 4: 5:
15: 6: 35
PRO: 40.5: 21.3: 31.9: 12.8: 74.5
PRO: 10.0: 83.3: 71.4: 85.7:
PRO: 11.4: 28.6: 42.9: 17.1:
2: 3: 6: 1: 12
PRO: 4.3: 6.4: 12.8: 2: 25.5
PRO: 16.7: 25.0: 50.0: 14.3:
4: 12: 3: 21: 7: 47
8.5: 25.5: 6.4: 44.7: 14.9:
ZERO ON = 0
N=0 = 43
AVER-C 47 N=0 = 43
AVER-G= 1.255
AVER-R 1.167
AVER-G= 2.979
AVER-G= 2.857
DF= 4.000
HH-DV= 0.391
C= 2.000
K= 1.286
P= 1.143
RHO= 0.441

```

```

LE 28
R 11
1: 4: 5:
1: 4: 5:
19: 24: 3: 2: 21: 4: 5
PRO: 15.2: 89.6: 10.0: 10.5: 31.3: 9.1: 87.9
PRO: 17.4: 27.6: 33.3: 36.2: 10.3:
2: 3: 26: 12.1
PRO: 6.1: 11.1: 3.0: 25.7:
PRO: 30.6: 25.4: 25.0:
3: 4: 23: 6: 66
21.4: 27.19: 3.6: 4.5: 34.8: 9.1:
ZERO ON = 0
N=0 = 52
AVER-C 66 N=0 = 52
AVER-G= 1.111
AVER-R 1.286
AVER-G= 2.318
AVER-G= 2.466
DF= 5.000
HH-DV= 0.072
C= 1.000
K= 1.087
P= 1.000
RHO= 0.285

```


Маселая ком-ция
и куватура
(таблицы)

Vanus

$$\begin{aligned} 702 &= 1 = 13 - 19 \\ &2 = 20 - 29 \\ &3 = 30 - 39 \\ &4 = 40 - 49 \\ &5 = 50 - 59 \\ &6 = 60 - 83 \end{aligned}$$

Elamur EMSV-3

$$\begin{aligned} 707 &- 1 = 1 - 5 \\ &2 = 6 - 10 \\ &3 = 11 - 15 \\ &4 = 16 - 20 \\ &5 = 21 - 77 \end{aligned}$$

Elab anulas

$$\begin{aligned} 708 &- 1 = 1 - 5 \\ &2 = 6 - 10 \\ &3 = 11 - 15 \\ &4 = 16 - 20 \\ &5 = 20 - 73 \end{aligned}$$

Каким литературным жанром правятся?

	роман				повесть				рассказ				новелла			пьеса				скетч					
	край-восток	не очень нрав.	не нрав.	трудно сказать	нрав.	не очень нрав.	не нрав.	трудно сказать	нрав.	не очень нрав.	не нрав.	трудно сказать	нрав.	не очень нрав.	не нрав.	трудно сказать	нрав.	не очень нрав.	не нрав.	трудно сказать	нрав.	не очень нрав.	не нрав.	трудно сказать	
Место жительства:																									
Таллин																									
Тарту																									
Нарва																									
Кохтла-Ярве																									
другие города																									
посёлки																									
деревня																									
Образование:																									
магистерское	87	-	-	13	68	18	-	14	59	18	-	23	18	27	9	46	-	14	36	50	19	14	19	48	
кемальное среднее	83	8	1	8	80	9	3	8	81	12	1	6	32	32	16	20	17	30	37	17	31	30	20	20	
среднее общее	86	7	-	7	86	7	-	7	84	7	1	8	44	28	8	20	27	31	21	21	50	23	9	18	
среднее (ПТУ)	95	3	3	-	89	11	-	-	86	11	-	3	36	42	-	21	37	20	17	26	46	29	9	17	
средне-спец (технич-КУМ)	91	4	0,8	4	88	7	-	4	84	11	1	4	51	31	6	11	29	36	24	11	55	21	13	11	
высшее, незаконч. высшее	91	4	-	4	91	5	10,8	4	80	10	2	8	57	27	3	13	31	39	15	15	56	18	7	18	
Возраст:																									
13-19 лет	49	15	-	6	78	8	2	12	82	12	-	6	37	26	15	22	26	30	30	15	45	18	18	18	
20-29 лет	93	3	1	3	88	7	1	5	85	7	1	7	39	37	7	17	32	32	19	17	44	22	13	20	
30-39 лет	90	3	1	5	87	9	1	3	80	11	2	7	55	27	6	16	23	42	18	17	49	28	10	14	
40-49 лет	88	7	-	5	88	6	1	5	73	9	-	8	54	23	10	13	28	28	25	19	52	24	10	14	
50-59 лет	88	8	-	5	89	6	-	5	77	16	2	5	37	37	5	21	18	21	42	19	49	11	14	25	
60 лет и старше	80	2	2	16	77	9	2	11	79	11	-	9	32	33	5	21	29	31	19	21	44	30	7	19	
Пол:																									
мужской	82	9	1	8	87	6	1	6	79	12	-	9	37	31	10	22	17	27	33	24	43	20	12	25	
женский	93	2	1	4	85	9	1	5	85	9	1	5	52	29	5	14	33	37	17	13	51	26	11	11	

(продолжение)

Как часто Вы читаете...

	общественно-политическую литературу					справочные издания, словари, энциклопедии					альбомы, книги по искусству				
	1	2	3	4	5	1	2	3	4	5	1	2	3	4	5
Тамбов	20	8	19	36	17	12	9	20	41	19	3	2	11	50	34
Тарум	9	7	20	27	36	16	13	20	29	22	-	4	16	50	30
Нарва	21	7	19	32	21	7	15	4	47	26	4	6	15	52	24
Коктега-Ярве	22	9	20	31	18	13	7	20	35	24	4	-	6	43	46
другие города	13	7	24	29	27	7	14	14	50	14	2	4	11	53	30
посёлок	6	6	28	34	25	6	6	12	61	15	3	-	10	55	32
деревня	16	16	20	18	31	11	16	¹⁶ 25	35	23	2	2	7	54	34
начальное	9	-	4	36	50	4	-	4	26	65	-	-	4	23	73
неполное среднее	13	2	16	23	46	4	7	8	41	39	4	3	6	26	60
среднее общее (школ ^к)	14	8	17	35	25	6	10	20	40	24	3	1	6	57	33
среднее ПТУ	9	16	22	28	25	3	-	9	64	24	24	-	10	⁵⁵ 40	35
среднее специальное (техникум)	19	9	25	35	13	11	6	19	53	10	4	2	14	57	23
высшее и неак. высш	25	13	25	32	6	23	19	22	30	5	1	4	19	63	13
13-19 лет	16	6	22	24	31	8	12	21	42	17	2	4	19	37	37
20-29 лет	14	11	13	38	23	12	11	12	46	19	2	2	14	51	31
30-39 лет	17	9	23	32	18	12	12	16	44	16	3	1	10	63	23
40-49 лет	14	4	28	30	24	7	6	23	48	15	2	1	9	54	33
50-59 лет	22	7	18	30	23	12	12	9	31	34	5	6	10	35	44
60 лет и старше	25	11	14	27	23	15	2	24	22	37	2	2	5	49	41
мужской	15	10	18	33	23	12	11	16	40	21	2	3	9	41	45
женский	18	7	22	31	22	10	9	17	43	21	3	2	13	59	22

1 - почти каждый день
 2 - 2-3 раза в неделю
 3 - раз в неделю и 2-3 раза в месяц
 4 - раз в месяц и несколько раз в год
 5 - не читаю

Жан жасно Вд кимате

	художественную литературу					литературу по специальности					научно-популярную литературу					журналы, био-графич					художественку					геометрию					
	1	2	3	4	5	1	2	3	4	5	1	2	3	4	5	1	2	3	4	5	1	2	3	4	5	1	2	3	4	5	
Ташкент	36	25	23	14	2	19	10	19	31	21	6	9	28	38	19	2	4	12	62	20	15	10	13	39	22	10	6	11	31	41	1- почти как для себя
Марш	48	20	17	15	-	19	14	21	21	23	-	17	30	26	26	2	4	11	62	22	16	9	14	23	37	7	7	13	31	41	2- 2-3 раза в неделю
Нарва	47	17	18	17	-	23	7	15	32	23	7	13	17	43	20	4	4	11	58	24	18	4	20	38	20	12	6	20	31	31	3- раз в неделю и 2-3 раза в месяц
Кохтла-Ярве	35	15	35	15	-	28	7	17	22	26	13	9	27	33	18	2	2	25	55	16	9	7	24	42	18	16	2	16	31	36	
другие города	39	34	17	10	-	17	17	16	32	17	7	5	30	39	18	2	2	18	65	13	13	6	21	30	30	18	11	20	18	31	
посёлок	46	26	26	-	3	12	9	15	46	18	-	6	39	29	26	-	-	13	52	35	9	3	25	31	31	29	12	21	32	6	4- раз в неделю и несколько раз в год
деревня	36	19	15	30	-	11	15	39	17	17	4	11	22	31	31	5	10	5	51	29	5	7	10	45	32	16	9	20	14	41	
начальное	8	8	29	46	8	4	-	4	32	59	4	-	12	42	42	-	4	9	54	32	-	-	9	43	48	-	9	13	22	56	5- не читаю
малое среднее	34	21	20	22	2	23	5	13	27	32	7	8	10	31	43	1	2	15	48	34	10	4	13	26	47	8	6	14	22	48	
среднее общее	34	28	23	16	-	15	8	16	31	29	3	10	29	36	22	5	3	13	55	25	8	10	20	33	29	14	8	15	27	35	
среднее ПТУ	41	24	22	14	-	16	-	19	50	16	3	9	28	41	19	-	-	6	71	23	7	-	14	59	21	22	12	16	22	28	
средне-специальное (техникум)	41	23	23	12	1	18	10	26	36	10	7	14	27	39	13	2	6	7	69	16	13	3	18	42	24	16	6	20	28	30	
высшее и незакон. в.	54	22	21	2	-	25	23	26	18	7	7	11	41	33	7	3	5	20	63	9	26	16	17	35	6	12	7	12	37	32	
13-19 лет	59	22	14	12	-	56	10	6	17	10	10	20	35	11	20	2	-	18	49	31	15	10	25	21	29	6	-	19	34	40	
20-29 лет	41	28	19	12	-	17	11	19	37	15	5	12	24	40	19	2	2	11	63	22	16	4	17	39	24	18	8	14	29	30	
30-39 лет	40	27	19	13	1	18	11	21	30	20	5	9	30	39	17	3	2	11	66	18	13	12	14	39	21	21	10	14	28	27	
40-49 лет	35	21	29	16	-	10	13	24	33	19	4	5	31	41	19	-	3	16	62	19	4	9	20	38	29	7	8	15	32	38	
50-59 лет	41	15	29	15	-	13	13	25	21	28	6	5	25	38	25	5	12	12	57	15	18	3	15	34	29	5	6	16	24	48	
60 лет и старше	32	15	23	23	6	20	2	20	10	47	7	12	17	26	38	5	10	17	41	27	22	7	10	34	27	10	5	13	15	56	
мужской	34	20	24	21	1	25	12	17	28	18	7	12	26	36	20	2	3	14	59	23	12	9	14	36	28	6	6	12	27	50	
женский	44	26	20	9	1	15	11	23	30	23	5	8	28	36	22	3	4	13	60	19	15	7	18	37	23	19	9	18	29	25	

Каковы Ваши основные контакты с интернетом?

	не читаю	иногда читаю	читаю постоянно	занимаюсь на уровне не	занимаюсь на профессиональном уровне
	1	2	3	4	5
Место проживания:					
Таллин	1	35	57	6	1
Тарту	-	42	51	7	-
Нарва	-	28	69	3	-
Жокгла-Ярве	-	44	52	4	-
другие города	-	30	67	3	-
посёлок	4	40	57	3	-
деревня	2	43	50	5	-
Образование:					
начальное	8	40	13	4	4
неполное среднее	1	52	47	1	-
среднее общее (школь- ное)	-	39	55	5	1
среднее (ПТУ)	-	36	61	3	-
средне-специальное (техн. кум)	-	34	60	6	-
высшее и незаконч. высшее	-	17	43	8	2
Возраст:					
13-19 лет	2	26	64	8	-
20-29 лет	-	34	57	8	-
30-39 лет	-	32	62	5	1
40-49 лет	-	42	56	2	-
50-59 лет	-	41	54	2	3
60 лет и старше	4	38	51	4	2
Пол:					
мужской	-	44	49	5	1
женский	1	29	65	5	1

701
702
710
734

Jooala

672-
674

Вызываем ли тревогу культурности
уровня.

675. Ваш родной язык?

Профессия	n	русскоязычного населения				небольшого на- селения				населения других горо- дов СССР				Ваш родной язык?				
		1 всего	2 незнаю	3 нет	4 не за- дураю	1 да	2 незнаю	3 нет	4 не знаю	1 да	2 незнаю	3 нет	4 не знаю	1 русский	2 эстон- ский	3 другой	4 рус. + ост.	5 рус. + другой
1. пенсионер, домохозяй.	38	28,6	45,7	8,6	17,1	17,6	38,2	17,6	6,4	14,7	41,2	8,8	35,3	78,9	-	7,9	10,5	2,6
2. рабочий	205	19,0	43,5	9,0	28,5	11,0	39,5	16,5	33,0	10,1	32,8	10,6	46,5	82,9	2,9	4,9	5,9	3,4
3. работник с/х	16	6,3	25	43,8	25	-	18,8	37,5	43,8	-	25,0	12,5	62,5	87,5	-	-	-	12,5
4. раб. сферы обслуж., торг.	33	13,3	60	10	16,7	20,0	43,3	16,7	20,0	6,5	41,9	19,4	32,3	87,9	-	9,1	3,0	-
5. служащий	47	14,9	53,2	12,8	19,1	10,6	42,6	14,9	31,9	15,6	33,3	13,3	37,8	80,2	6,4	4,3	12,8	6,4
6. руковод. высшего звена	15	46,7	33,3	6,7	13,3	13,3	66,7	13,3	6,7	13,3	33,3	-	53,3	60,0	13,3	-	6,7	20,0
7. руковод. сред. звена	23	26,1	47,8	4,3	21,7	21,7	26,1	26,1	26,1	22,7	18,2	9,1	50,0	82,6	4,3	13,0	4,3	13,0
8. ИТР	60	31,7	53,3	5,0	10,0	8,3	60,0	13,3	18,3	21,7	41,7	5,0	31,7	86,7	1,7	5,0	5,0	1,7
9. медики	21	25	55	5	15	20,0	30,0	20	30	15,0	30,0	15,0	40,0	81,0	-	9,5	9,5	-
10. культработники	12	58,3	33,3	-	8,3	8,3	58,3	25,0	8,3	36,4	54,5	-	9,1	66,7	-	8,3	25,0	-
11. творч. интел.	10	50	30	10	10	30	40	10	20	40,0	40,0	10,0	10,0	80,0	-	-	20	-
12. учителя	22	38,9	50,0	-	11,1	16,7	15,6	5,6	22,2	17,6	47,1	-	35,3	68,4	10,5	15,8	-	5,3
13. студенты	7	28,6	42,9	-	28,6	-	57,1	28,6	14,3	42,9	28,6	-	28,6	85,7	14,3	-	-	-
14. ученые	26	37,5	41,7	12,5	8,3	4,2	58,3	16,7	20,8	42,5	20,8	12,5	54,2	88,5	3,8	3,8	-	3,8
15. военнослужащ.	4	25	75	-	-	-	75	25	-	25,0	50	25	-	75,0	-	-	25,0	-

по модели

1. пенсионер, домохозяй.	38	59	33
2. рабочий	205	277	43
3. работник с/х	16	19	19
4. раб. сферы обслуж.	33	58	
5. 5+15 служащий	51		
6. руковод. (6+7) =	38		
7. ИТР	60	68	
8. медики	21		
9. учителя	41	35	
10. учен. + студ.	33	11	

по модели

пенси. - 59
учащ. - 35
студ. - 11
работн. с/х - 15
торг. обл. - 58

ИТР - 68
учит. - 35
мед. - 17

Профессия

685. Удовлетворены ли возможности учреждения для работы

	не-со-вер	рабо-чий	рад. с/х	ср.эф. отд.	ср.эф. отд. не-эф. отд.	руко-вод. вкл.	руко-вод. ср.эф.	ИТР	мел. кл.	руко-вод. раб.	руко-вод. инж.	учр.-ств. вкл.	учр.-ств. вкл. др.	учр.-ств. вкл. др.	востр. поощ.
	1	2	3	4	5	6	7	8	9	10	11	12	13	14	15
1+2 да	29,7	28,2	53,3	30,3	29,7	40,0	43,5	26,6	19,1	25	40	36,9	42,9	32	75
2/3 не очень частично	18,9	22,8	6,7	21,2	21,3	13,3	26,7	26,1	23,3	14,3	41,7	20	31,6	42,9	36
3/4 нет	29,7	23,8	26,7	21,2	29,8	40,0	21,7	40,0	42,9	25	60	26,3	14,3	24	-
5 - не знаю	21,6	25,2	13,3	27,3	19,1	6,7	8,7	10,0	23,8	8,3	10	5,3	-	8	25

684. Хотели ли вы видеть детей владели ост. му.

1+2(1) - да	91,9	75,0	68,8	78,2	85,1	80	90,9	92,0	71,4	91,7	100	94,4	75,5	75,0	100
3 (2) - не очень	-	2,5	-	-	2,1	-	-	3,3	-	-	-	-	-	-	-
4 (3) - нет	-	2,0	-	3,1	-	-	-	-	-	-	-	-	4,2	4,2	-
5 (4) - владеет	8,1	9,3	18,8	9,4	12,8	20	9,1	3,3	8,3	-	8,0	-	-	4,2	-
6 (5) - не знаю	-	11,3	12,5	9,4	-	-	-	1,7	19,0	-	8,0	5,6	28,6	16,7	-

683. С какими из следующих согласны (напр. А) друзья купаться, играть и (б) не надо

1+2 согласен с А	86,8	70	75,1	63,6	87,2	86,6	95,6	91,7	80,9	100	80	84,2	85,7	80,0	50
3+4 согласен с Б	5,2	24,6	18,8	21,2	10,7	13,3	4,3	3,3	14,3	-	20	5,3	-	16,0	25
5 - трудно сказать	7,9	5,4	6,3	15,2	2,1	-	-	5,0	4,8	-	-	10,5	14,3	4,0	25

678. Знаете язык-ного друга

1 - свободно	21,1	12,3	12,5	30,0	28,9	38,8	35,7	26,1	8,8	19,0	9,1	40	21,1	28,6	4,0	50
2+3 немного	34,3	30,4	37,5	26,6	33,3	21,4	34,7	54,4	42,8	63,7	20	36,9	28,6	32,0	50	
4 - не говорю, почти-не	13,2	23,5	18,8	26,7	20,0	28,6	26,1	22,8	23,8	18,2	20	26,3	14,3	40	-	
5 - не владею	31,6	33,8	31,3	16,7	17,8	14,3	13,0	14,0	14,3	9,1	20	15,8	28,6	24,0	-	

676. национальность

1 - русский	76,3	81,5	56,3	78,8	77,1	53,3	78,3	80	57,1	91,7	40	78,9	71,4	92,3	50
2 - эстонцы	2,6	2,9	-	3,0	4,2	6,7	-	3,3	9,5	-	-	-	14,3	3,8	50
3 - другая укр.	7,9	7,3	25	-	8,3	6,7	4,3	6,7	19,0	-	10	10,5	-	-	-
4 - белорусы	-	2,9	6,3	12,1	2,1	6,7	-	3,3	-	-	-	-	-	3,8	-
5 - другая	13,2	5,4	12,5	6,1	8,3	26,7	17,4	6,7	14,3	8,3	20	10,5	14,3	-	-

710. Профессия.

	1	2	3	4	5	6	7	8	9	10	11	12	13	14	15
699. Есть ли родственники за пределами ЭССР?															
1- да	89,5	91,7	100	84,8	83,0	85,7	81,8	91,7	90,5	88,3	100	94,7	85,7	92,3	100
2- нет															
700. Поддерживаете ли связь с родными за рубежом?															
1- нет	8,8	5,1	12,5	-	2,4	8,3	5,6	1,8	14,3	20,0	-	-	-	-	-
2- перепиской	17,6	12,3	18,8	3,6	14,6	25,0	5,6	14,3	14,3	-	20,0	16,7	-	8,3	25,0
3- иногда раз в год	5,9	25,6	18,8	10,7	24,4	41,7	33,3	26,8	9,5	-	20,0	16,7	16,7	16,7	50,0
4- несколько раз в год	11,8	12,3	6,3	14,3	9,8	-	11,1	12,5	14,3	-	-	-	-	16,7	-
5- раз годят у меня	47,1	36,4	31,3	60,7	36,6	25,0	33,3	39,3	42,9	50,0	60,0	61,1	16,7	45,8	25,0
6- и они, и я															
698. Храните ли старые вещи в ЭССР?															
1- преимущественно ЭССР	73,0	58,9	43,8	40,6	63,9	85,7	85,7	61,7	61,9	25,0	80	57,9	21,4	57,7	75
2- не знаю	21,6	37,6	50,0	43,8	24,7	7,1	14,3	31,7	23,8	16,7	20	36,8	-	30,8	25
3- в другой стране	5,4	3,5	6,3	15,6	8,5	7,1	-	6,7	14,3	8,3	-	5,3	28,6	11,5	-
699. В какой мере вы любите читать?															
1- где своей маме	42,1	27,7	26,7	33,3	40,4	54,1	59,1	32,2	47,6	41,7	33,3	47,4	28,6	30,8	-
2- где много мам	15,8	13,9	20,0	9,1	12,8	14,3	9,1	25,4	9,5	16,7	11,1	5,3	28,6	19,2	25
3- не шеей знакомы	42,1	58,4	53,3	57,6	46,8	28,6	31,8	42,4	42,9	44,7	55,6	47,4	42,9	50,0	75
700. Как вы относитесь к отношениям между странами ЭССР и Югославия?															
1- улучшаются	23,7	18,6	18,8	18,2	2,1	14,3	18,2	28,3	14,3	16,7	20,0	21,1	-	30,8	-
2- не изменяются	23,7	25,5	31,3	24,3	25,5	28,6	22,7	28,3	33,3	50,0	30,0	31,6	14,3	7,7	50
3- ухудшаются	5,3	9,3	-	15,2	14,9	14,3	13,6	11,7	4,8	-	20,0	5,3	57,1	7,7	-
4- трудно сказать	47,4	46,6	50,0	39,4	57,4	42,9	45,5	31,7	47,6	33,3	30,0	42,1	28,6	53,8	50
701. Как вы относитесь к отношениям между ЭССР и Югославия?															
1+2 - хорошие	23,7	13,7	18,8	18,2	6,4	-	13,6	13,3	4,8	-	-	15,8	-	15,3	25,0
3+4 - удовлетвор.	36,8	54,9	43,8	51,5	63,8	64,3	72,7	61,7	28,6	75,0	50,0	68,4	57,1	53,8	50
5+6 - плохие	34,2	25,0	12,5	24,3	17,0	35,7	9,1	21,6	52,4	25,0	50,0	15,8	42,9	30,7	25
7- не знаю	5,3	6,4	25	3,0	8,5	-	4,5	3,3	14,3	-	-	-	-	-	-

688- 690. Как бы Вы оценили уровень эстонского языка?				689 культурно-историч. грамотн.				Современная наука?				691- 693 Хотели бы Вы улучшить знания											
1	2	3	4	1	2	3	4	1	2	3	4	1	2	3	4	1	2	3	4	1	2	3	4
высокий	средний	нижний	не знаю	высокий	средний	нижний	не знаю	высокий	сред.	нижний	не знаю	да	скорее да	нет	не знаю	да	скорее да	нет	не знаю	да	скорее да	нет	не знаю
8,3	19,4	69,4	2,8	2,9	45,7	42,9	8,6	-	55,6	38,9	5,6	22,9	40,0	8,6	28,6	25	50	5,6	19,4	22,2	55,6	5,6	16,7
3,4	20,7	67,5	8,4	3,0	31,3	47,8	17,9	4,5	42,5	31,5	21,5	38,7	34,2	9,0	18,1	21,5	51,3	8,2	19	19,3	56,9	5,1	18,8
6,3	31,3	56,3	6,3	6,3	18,8	62,5	12,5	6,3	43,8	37,5	12,5	37,5	50,0	-	12,5	25	37,5	-	37,5	31,3	43,8	-	25
6,1	30,3	60,6	3,0	3,1	40,6	50,0	6,3	9,4	34,4	40,6	15,6	41,9	38,7	6,5	12,9	16,7	63,3	2,3	16,7	23,3	56,7	3,3	16,7
15,9	20,5	59,1	4,5	-	47,8	37,0	15,2	-	42,3	17,0	10,6	51,1	31,1	4,4	13,3	31,1	53,3	2,2	13,3	26,7	64,4	-	8,9
21,4	21,4	54,1	-	14,3	42,9	42,9	-	14,3	57,1	28,6	-	42,9	35,7	14,3	7,1	30,8	61,5	7,7	-	30,8	53,8	15,4	-
4,5	27,3	68,2	-	-	40,9	50,0	9,1	-	68,2	22,7	9,1	59,1	22,7	4,5	13,6	40,9	40,9	4,5	13,6	22,7	63,6	-	13,6
1,7	30,0	60,0	8,3	-	55	40	5	-	65,0	30	5,0	61,7	36,7	-	1,7	41,7	53,3	1,7	3,3	40	51,7	1,7	6,7
10	25	65	-	-	52,4	42,9	4,8	9,5	38,1	33,3	19,0	66,7	23,8	-	9,5	40,0	45,0	-	15,0	42,9	33,3	-	23,8
8,3	33,3	50	8,3	16,7	50,0	33,3	-	8,3	91,7	-	-	72,7	18,2	-	9,1	63,6	27,3	-	9,1	72,7	18,2	-	9,1
20	40	30	10	20,0	40,0	30,0	10,0	20,0	60	10	10	66,7	22,2	11,1	-	44,4	33,3	-	22,2	44,4	33,3	-	22,2
10,5	36,8	47,4	5,3	-	47,9	21,1	-	-	57,9	31,6	10,5	52,6	26,3	10,5	10,5	26,3	63,2	5,3	5,3	42,1	52,6	5,3	-
-	28,6	71,4	-	14,3	42,9	42,9	-	14,3	71,4	14,3	-	57,1	14,3	14,3	14,3	42,9	57,1	-	-	42,9	42,9	14,3	-
3,8	23,1	69,2	3,8	3,8	34,6	50,0	11,5	8,0	56,0	20	16	61,5	23,1	7,7	7,7	34,6	61,5	3,8	-	57,7	38,5	3,8	-
-	45	25	-	-	50	50	-	-	50	25	25	25	45	-	-	25	50	25	-	-	100	-	-

	1			2			3			4			5			6			7			8			9			10			11			12			13			14			15											
	га	не	нет	га	не	нет	га	не	нет	га	не	нет	га	не	нет	га	не	нет	га	не	нет	га	не	нет	га	не	нет	га	не	нет	га	не	нет	га	не	нет	га	не	нет	га	не	нет	га	не	нет	га	не	нет	га	не	нет			
	1	2	3	1	2	3	1	2	3	1	2	3	1	2	3	1	2	3	1	2	3	1	2	3	1	2	3	1	2	3	1	2	3	1	2	3	1	2	3	1	2	3	1	2	3	1	2	3	1	2	3	1	2	3
794) Изначально в целом	51,4	25,7	8,6	39,8	37,3	8,5	46,7	33,3	6,7	45,5	45,5	-	44,4	37,8	8,9	53,3	46,7	-	39,1	60,9	-	41,7	43,3	-	33,3	38,1	19,0	25,0	58,3	8,3	88,9	11,1	-	47,9	36,8	5,3	28,6	42,9	-	40,8	25,0	-	-	75,0	25,0	-	-	-	-	-	-			
790) Соц-экон. преобразов.	37,5	31,3	-	33,2	29,1	7,7	33,3	13,3	6,7	24,3	45,5	3,0	25,6	44,2	16,3	26,7	40,0	20,0	13,0	60,9	8,7	30,0	38,3	15,0	19,0	38,1	9,5	16,7	50,0	16,7	33,3	22,2	22,2	27,8	38,9	5,6	14,3	57,1	28,6	54,2	37,5	-	50,0	25,0	25,0	-	-	-						
789) Борьба за качество водоснабжения	42,4	18,2	-	39,0	21,0	4,1	33,3	20,0	13,3	42,4	24,2	12,1	32,6	20,9	9,3	50,0	14,3	7,1	65,2	21,7	-	38,3	23,3	8,3	23,8	33,3	4,8	27,3	27,3	9,1	44,4	22,2	11,1	70,6	17,6	-	28,6	28,6	14,3	50,0	29,2	16,7	25,0	-	25,0	-	-	-						
788) Медич. помощь	31,4	40,0	28,6	32,8	40,3	17,4	53,3	13,3	33,3	12,1	51,5	30,3	22,2	53,3	24,4	26,7	20,0	53,3	8,7	47,8	39,1	23,3	46,7	25,0	33,3	28,6	19,0	18,2	36,4	45,5	11,1	66,7	11,1	36,8	52,6	10,5	14,3	28,6	57,1	58,3	25,0	13,5	25,0	75,0	-	-	-	-						
787) Физ.-ра и спорт	33,3	13,3	6,7	34,8	31,8	11,6	46,7	6,7	40,0	25,8	32,3	22,6	32,6	20,9	16,3	40,0	13,3	20,0	21,7	34,8	13,0	37,3	28,8	13,6	23,8	33,3	14,3	9,1	9,1	18,2	33,3	44,4	11,1	35,3	41,2	5,9	14,3	-	28,6	64,5	25,0	8,3	-	50,0	25,0	-	-	-						
786) Курьб. укрепление	42,4	39,4	6,1	25,6	42,2	12,6	26,7	33,3	40,0	21,2	51,5	15,2	34,8	34,8	19,6	46,7	20,0	20,0	54,8	47,8	8,7	20,3	50,8	20,3	14,3	47,6	33,3	16,7	58,3	8,3	55,6	33,3	11,1	27,8	50,0	22,2	28,6	28,6	42,9	50,0	29,2	16,7	-	75,0	25,0	-	-	-						
785) Отдых, путешествия	40,6	28,1	12,5	25,9	46,8	20,4	26,7	33,3	13,3	12,5	56,3	25,0	24,4	44,4	26,7	40,0	26,7	33,3	21,7	60,9	13,0	11,7	56,7	26,7	10,0	50,0	35,0	-	25,0	66,7	22,2	22,2	44,4	26,3	42,1	31,6	14,3	57,1	28,6	29,2	58,3	12,5	-	50,0	50,0	-	-	-						
784) Иммун. условия	80,6	12,9	6,5	38,5	29,7	26,6	53,3	40,0	6,7	43,8	31,3	25,0	48,8	30,2	14,6	78,6	7,1	14,3	45,5	36,4	18,2	36,8	24,6	38,6	38,1	33,3	23,8	27,3	27,3	27,3	50,0	25,0	25	44,4	27,8	27,8	28,6	42,9	28,6	68,2	31,8	-	66,7	-	33,3	-	-	-						
783) Образование детей	73,3	13,3	3,3	43,0	24,9	3,6	46,7	33,3	-	62,1	17,2	10,3	48,8	24,4	7,3	57,1	14,3	29,1	60,9	30,4	4,3	29,8	26,3	14,0	27,8	22,2	11,1	18,2	27,3	18,2	44,4	44,4	-	47,9	29,4	5,9	14,3	28,6	14,3	20,0	10,0	-	-	75	25	-	-	-						
782) Своё образование	48,6	24,3	16,2	36,5	43,5	14,5	40,0	53,3	-	30,3	51,5	9,1	47,7	40,9	4,5	66,7	33,3	-	47,8	52,2	-	63,3	31,7	5,0	42,9	38,1	14,3	33,3	41,7	16,7	44,4	33,3	11,1	68,4	26,3	5,3	28,6	28,6	42,9	36,0	48,0	8,0	25	75	-	-	-	-						
781) Отношения в семье	88,2	5,9	2,9	66,7	18,9	8,0	73,3	20,0	-	75,8	15,2	3,0	67,4	15,2	6,5	73,3	20,0	6,7	73,9	17,4	8,7	57,6	27,1	5,1	52,4	28,6	9,5	45,5	27,3	18,2	10,0	-	-	77,8	11,1	11,1	71,4	14,3	-	64,0	20	19,0	25	50	25	-	-	-						
780) Иммун. условия	78,4	13,5	8,1	40,8	31,8	26,4	57,1	35,7	7,1	48,5	30,3	21,2	51,1	31,1	11,8	73,3	13,3	13,3	52,2	34,8	13,0	41,7	20,0	36,7	42,9	33,3	23,8	50,0	16,7	33,3	44,4	33,3	22,2	57,9	29,1	21,1	28,6	42,9	28,6	64,0	36,0	-	75	-	25	-	-	-						
779) Семейная жизнь	50	8,3	4,2	37,5	59,1	23,7	50,0	35,7	7,1	62,5	31,3	3,1	65,9	24,3	2,3	80,0	20	-	73,9	26,1	67,8	25,4	5,0	85,0	10,0	5,0	13,3	8,3	8,3	8,3	88,9	-	-	84,2	10,5	5,3	41,4	14,3	-	40,0	15,0	5,0	25	75	-	-	-	-						
778) своя работа																																																						
777) Материальное положение	60,9	4,3	4,3	52,0	30,2	10,9	60	33,3	6,7	51,5	42,4	3,0	53,3	33,3	11,1	43,3	20,0	6,7	60,9	39,1	-	53,3	33,3	10,0	61,9	33,3	4,8	58,3	33,3	8,3	77,8	22,2	-	50,0	44,4	-	57,1	28,6	-	40	15	5	75	25	-	-	-	-						
	47,2	33,3	11,1	33,5	44,5	16,0	55,7	57,1	-	15,2	60,6	18,2	20,5	43,2	34,1	46,7	40,0	13,3	22,7	50,0	27,3	16,7	54,7	28,3	23,8	28,6	42,9	33,3	25	41,7	44,4	11,1	44,4	27,8	38,9	16,7	28,6	42,9	28,6	44,0	36,0	20,0	25	25	50	-	-	-						

1 га
2 не
3 нет

Хотели бы улучшить качество
экономического уровня
курьб.- истор. прошлого
современ. курьб. или эссп

	1	2	3	4	5	6	7	8	9
ежегр. книги чит-е	67,6	36,5	26,7	53,1	70,8	47,4	61,0	71,7	69,7
театр	71,4	61,0	40,1	81,3	70	86,9	78	91,2	75,7
кино	83,3	92,9	93,4	100	90,1	89,1	93,3	93,1	97
кон. сер. муз	34	20,3	13,4	16,1	19,6	34,3	33,9	47,4	23,2
легкой муз	31,3	51,8	46,7	64,6	53,2	81,7	60	63,1	48,4
грам. зап.	56,8	87,7	86,7	91	91,9	76,3	77,5	79,3	90,9
фото	12,1	28,7	13,3	19,4	20,9	24,3	39,6	24,5	18,2
видео	5,8	18,5	13,3	12,9	15,9	32,7	20,4	19,7	30,3
клуб	47,1	45,1	73,2	58,1	27,7	36,9	28,5	44,1	45,5
летер. настат.	53	27,2	26,7	70	53,2	55,2	71,6	66,1	57,4
ком. на воз.	42,4	48,2	35,7	70	55,3	48,6	61,6	45,1	42,4
выставки	59,4	57,4	28,5	48,3	72,8	71,1	75	81,6	75,1
биб-ка	47	53,6	60,1	56,7	57,7	34,3	67,8	82,5	91,0
нар. урив.	15,1	7,7	6,7	10	4,4	18,9	25,5	21,1	18,1
самост. сб.	9,3	10,3	6,7	16,6	24,3	5,6	17,1	26,4	21,2
самодельн.	6,2	5,8	6,7	9,9	4,4	-	10,2	17,2	36,4
самодруж.	58	53,3	49,9	73,3	79,9	80,5	74,1	84,8	86,1
ТВ ежегр.	83,3	85,8	81,3	90,7	87,8	94,6	68,3	76,7	81,8
радио ежегр.	74,3	72,3	62,5	78,1	63,8	84,2	56,7	56,7	68,8
газет. ис.	80,6	80,8	62,5	78,1	91,8	97,4	85	85,2	81,3

неис. заб. р/х мед. служб. нетр. мер. пр. а

всегда
+ газет

пересдачи по се-бу

ЦТВ	Тал.	Тарт.	Кур	Кр	гр. пор.	кве.	дерев.	кар.	кни. ср.	сп. до.	ср. пту	Рекла	вн. мис	19-	20.	30-	40-	50-	60-	M	nc
														2	29	39	49	59	7		
спутник кино	49,7	42,2	57,1	27,3	71,9	67,7	27,9	17,4	42,1	48,2	79,4	568	47,6	64,0	54,2	54,6	47,4	21,8	19,6	95,4	531
перушия	17,3	18,2	9,3	4,8	17,8	10,3	12,5	0,1	6,7	10,3	12,9	170	25,2	8,0	11,8	15,9	21,6	13,6	15,0	12,4	16,5
контр. театр	7,8	14,6	9,3	4,6	17,6	16,7	9,6	0,1	9,7	8,3	15,6	10,6	12,1	18,0	8,4	10,4	8,9	8,3	9,8	8,4	11,7
наше кино	2,4	4,9	1,9	2,3	13,0	3,3	12,5	4,5	3,6	5,8	6,5	5,4	5,8	0,2	2,6	6,1	9,1	5,4	7,7	4,5	5,7
кинопанор.	66,3	60,7	73,3	45,5	71,5	62,9	47,6	34,7	56,0	61,8	75,0	66,7	41,0	69,4	60,6	66,9	69,1	54,8	62,2	57,9	69,0
муз. кино	28,6	30,3	26,8	20,5	40,4	32,3	34,9	22,7	29,1	29,1	24,9	34,2	31,5	12,0	19,5	31,7	42,4	40,4	37,2	26,1	33,5
театр. вечер	34,1	28,5	26,4	29,0	44,6	21,4	34,1	4,5	2,5	30,8	19,3	36	49,8	12,0	21,5	36,5	45,5	41,7	39,5	20,3	43,6
перес. об. м. те	24,5	18,6	25,5	13,9	41,1	10,0	27,5	9,0	13,7	18,0	9,4	28,2	40,6	10,2	18,0	22,5	33,0	36,2	30,0	14,9	32,1
театр. постанов.	48,4	36,7	52,8	59,1	54,5	32,4	46,4	9,1	34,9	52,7	48,4	51,3	59,8	32,6	38,8	58,0	51,0	52,5	52,5	55,1	59,8
вечер с масл.	41,9	31,0	47,3	23,2	56,1	31,3	36,6	9,0	30,5	37,6	46,9	38,4	54,3	24,0	30,5	41,9	49,5	46,6	55,7	30,4	48,6
вечер в ост.	53,2	35,1	66,6	56,8	70,2	61,8	42,9	22,7	45,5	52,7	73,5	53,9	59,3	42,9	48,8	56,6	57,6	54,0	71,1	45,3	62,1
фестив. "Рад."	44,8	16,7	16,3	28,5	35,2	19,4	30,3	9,1	2,5	17,7	27,3	24,3	13,5	14,6	16,0	18,8	24,2	25,0	27,9	15,8	23,7
АТВ для тех. кол.	41,0	3,7	63,2	33,3	32,2	12,5	15,2	15,0	39,5	34,5	55,5	40,4	32,4	36,4	28,9	46,1	42,0	27,8	35,1	31,8	40,9
по заматери.	33,4	-	27,3	16,3	31,3	16,0	23,5	20	20,5	22,2	32,2	27,7	34,2	9,5	21,6	24,1	36,6	33,2	42,1	19,6	33,0
Ангол. рассказ.	14,8	3,7	14,5	4,9	45,6	4,3	12,1	10,5	9,1	8,9	7,7	17,0	15,8	9,6	12,5	11,4	21,9	11,1	11,2	9,3	15,2
Каммербан	7,1	-	5,4	5,0	9,4	-	9,1	10,6	5,2	6,7	3,8	4,3	8,4	7,2	3,1	4,4	13,1	7,4	5,6	4,1	8,3
по мши. поэт.	7,6	-	9,3	4,9	9,4	-	6,1	10,5	3,9	4,4	4,7	5,0	12,0	0,1	3,1	7,1	11,7	13,0	5,6	4,1	9,2
диал. о муз.	7,5	-	5,6	7,3	9,4	16,7	8,8	15,0	3,9	6,6	25,9	6,2	10,5	4,8	5,3	8,7	12,0	13,0	8,1	8,2	8,8

Удовлетворенность

большинство не очень
материальное
положение →

совсем
мелко

- 1) К-8 - 63,6
- 2) поселок - 60,0
- 3) гр. пер. - 42,9
- 4) деревня - 41,9
- 5) Карва - 40,4
- 6) Тарсу - 39,7
- 7) Таллин - 38,9

- 1) Таллин - 28,4
- 2) Тарсу -

сметения:

Всем надо знать язык и культуру.

Всем надо не обременено:

Б:

- 1) К - язве - 28,3
- 2) другие сор. - 18,7
- 3) деревья - 17,4
- 4) Таллин - 14,1
- 5) Тарту - 12,1
- 6) Нарва - 12,1
- 7) деревья

знаю
язык
через
деревья 39,1
сосен - 25,7
др. сор. 20,4
Таллин 17,6
Тарту 17,2
К-Я - 8,7
Нарва 0

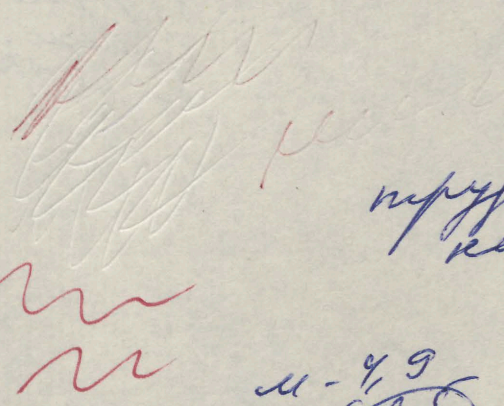
А
надо знать:

- 1) Таллин - 83,7
 - 2) сосенок - 82,9
 - 3) Нарва - 82,7
 - 4) деревья - 73,9
 - 5) др. сор. - 72,9
 - 6) Тарту - 72,4
 - 7) К-Я - 65,2
- трудно сказать:
-> Тарту 15,5
& Таллин.

А:

- 1) воисше - 91,9
- 2) техн. - 85,9
- 3) ср. одуш. - 77,6
- 4) пр.ч. - 73,7
- 5) нем. ср. - 61,6
- 6) парам. - 60,9

знаю
спез. едм. - 21,9
воисш. - 19,5



трудно сказать -
парамонное,
нем. ср. &
воисше

м 76,7

мс 80,6

м - 4,9
мс 6,5

Хотели бы, чтобы дети знали
языком?

владеет

- 1) Нарва - 93,0
- 2) Таллин - 84,9
- 3) сосенки - 82,8
- 4) Тарту - 77,6
- 5) К-Я - 75,5
- 6) др. сор. - 74,6
- деревья - 62,2

- 1) деревья - 24,4
- 2) др. сор. - 13,6
- 3) сосенок - 11,4
- 4) Тарту - 10,3
- 5) Таллин - 6,5
- 6) К-Я - 4,4
- 7) Нарва - 0

1) ~~вогнел~~ - 89,4

- 1) МКУ - 94,6
- 2) вогнел - 89,4
- 3) мехн. - 93,5
- 4) одузел - 81,9
- 5) нем-сп - 67
- 6) пар. 66,7

сш - 78,3
 мс - 83,4

Сомасион е А

- 1) руковос. - 92,1
- 2) алтп - 91,7
- 3) немс. - 86,8
- 4) грим. - 85,5
- 5) сшпе. - 84,3
- 6) грим. 81,2 ⁷с/х - 75,1
- 8) радорис - 70,0
- 9) морр. - 63,6

влагерот

- 1) мехн. - 10,7
- 2) ср. одузел - 10,3
- 3) нем. ср. - 9,3
- 4) вогнел. - 6,1
- 5) МКУ - 5,4
- 6) пар. 4,2

орудно сшп. -
 пар. - 29,2

ш 7,3

мс - 9,7

с б

- 1) радорис - 24,6
- 2) гарровна - 24,2
- 3) с/х - 18,8
- 4) сшпе. - 14,-
- 5) грим. - 12,5
- 6) сшпе. - 11,8
- 7) грим. мс - 9,7
- 8) руков - 7,9
- 9) немс. - 5,2
- 10) алтп. - 3,3

Национальность

русский

- 1) К-Я - 87,0
- 2) др. гор - 85,0
- 3) Тарту - 79,7
- 4) Карва - 77,6
- 5) Таллин - 76,9
- 6) посел. - 71,4
- 7) дерев. - 63,8

М - 75,4
м - 79,6

украинцев

- 1) поселки - 11,4
- 2) деревня - 10,6
- 3) др. гор. - 8,3
- 4) Таллин - 7,7
- 5) Карва - 6,9 М - 9,3
- Тарту - 3,4 м - 5,4
- К-Я - 2,2

эстонцев

- 1) поселок - 8,6
- 2) Тарту - 5, дерев. - 6,4
- 3) Тарту - 5,1
- 4) Таллин - 4,3
- 5) К-Я - 2,2
- 6) др. гор - 1,7
- Карва - 0.
- М - 2,8
- м - 4,8

корса -
образовании →

белорусы

- К-Я - 4,3
- Таллин - 3,8
- остальное мало (1,7)
- М - 2,8
- м - 3,1

грузины

- деревня - 17,0
- Карва - 13,8
- Тарту - 10,2
- Таллин - 7,3
- поселок - 5,7
- К-Я - 4,3
- др. гор - 3,3
- М - 9,7
- м - 4,1

среди русских
больше грузин с
национальностью образова-
нием нем

- кар. 87,5
- нем. ср. - 82,0
- сред. об. - 79,5
- техн. - 78,7
- воиш. - 73,9
- ПМ - 63,2

эстонцев

- 1) ПТУ - 10,5
- 2) техн. - 5,7
- ср. об. - 4,3
- кар. - 4,2
- нем. ср. - 2,0
- воиш. - 1,5

укр. + бел. + грузин

- 1) ПТУ - 26,3
- 2) воиш. - 24,6
- 3) одиш. - 16,3
- 4) нем. ср. - 16,0
- 5) техн. - 15,6
- 6) кар. - 8,4.

Уровень образова-
ния русских европеи-
зации нем европеи-
зов отомцев и
представителей
грузин немом лб,

Первый срок

русский > Карва 89,7
К-Я - 87,0
Тарту - 81,4
Таллин - 80,3
гр. ср. - 80
посел. - 74,3
дерев. - 70,2

эстон. дерев. - 12,2
К-Я - 4,3
посел. - 2,9
Тал. - 2,6
Тарту - 1,7
гр. ср. - 1,7
Карва 0

другой : поселки - 8,6
гр. ср. - 6,7
дерев. - 0,4
Тал. - 5,2
Тарту 5,1
К-Я - 4,3
Карва - 23,4

1) Внагалон - 87,5
мехи. - 82,0
мен. ср. - 81,0
воени - 81,3
мен. ср. - 81,0 М - 82,3
одиче - 78,4 мс - 79,5
ПТУ - 76,3

ср. одиче - 5,2
мен. ср. - 4,0
воени - 8,30
мех. - 2,5

М 2,8 =
мс 3,4
другой
М 5,6
мс - 5,1
1) ПТУ - 10,5
кар. - 8,3
вои. - 6,0
мех. - 5,2
мен. ср. - 5,1
одиче - 1,7

всего

рус + эстон.

- 1) поселки - 11,4
- 2) Тарту - 10,2
- 3) Таллин - 8,6
- 4) гр. ср. 8,3
- 5) дерев. - 6,4
- 6) К-Я - 2,2
- 7) Карва - 0.

рус + другой

- 1) Карва - 6,9
- 2) дерев. - 4,3
- 3) Таллин - 3,4
- гр. ср. - 3,3
- посел. - 2,9
- К-Я - 2,2
- Тарту - 1,7

рус. + эст

- 1) ПТУ - 7,9
- одиче - 7,8 М 6,0
- воени 7,5 мс 8,2
- мех. 7,4
- мен. ср. 7,0
- кар. - 4,2

рус + гр.

- 1) одиче - 6,9
- 2) ПТУ - 5,3
- 3) мен. ср. - 3,0
- 4) мехи. - 2,5
- воени - 2,2
- кар. - 0
- М - 3,2
- мс - 3,8

Доб. кривоугла
~~зуб~~
отношения

исследования

	Тал	Тарин	Куба	К-8	Шош	иссеи-ку	гелев.	кар	нен. ср.	Едис.	Ср. ПП	Трам.	Ворон	эл	не
участок в пещи	16,5	12,8	13,7	21,0	21,1	7,2	12,2	0	12,2	12,9	16,6	18,7	21,8	14,7	16,8
вотрети	23,2	16,7	35,2	20	18,9	24,1	19,5	5,0	13,2	17,5	23,3	28,7	32,5	20,1	25,1
лекции	21,8	22,9	24,8	20,5	28,3	25,0	26,2	14,3	13,1	18,4	20,0	28,7	35,6	21,2	26,2
оном	19,5	14,6	14,0	15,9	11,8	18,5	14,7	0	12,2	12,7	10,3	11,0	15,8	13,3	11,5
сочетание с коопер.	43,2	69,8	60,4	40,0	58,9	51,5	42,9	31,8	39,8	50,0	54,5	56,7	54,3	46,8	52,2
соч. с сельск.	48,2	59,6	67,9	46,7	56,3	71,9	45,2	36,3	46,4	63,5	56,2	55,8	51,6	39,8	56,8
соч. с груп.	61,3	77,3	67,9	55,6	67,8	65,6	47,6	39,1	54,6	67,6	56,3	67,3	69,0	56,1	69,0
милл, алоб.	59,1	71,7	72,8	63,7	63,6	62,5	54,5	27,3	35,8	63,9	66,7	40,0	24,9	55,3	68,6
фа ДР на Рус.	44,9	56,2	47,3	39,1	60,7	48,5	48,8	27,2	44,0	48,3	68,8	54,9	46,3	40,0	55,2
ДР на Рус.	21,0	29,4	0,4	8,9	21,4	30,0	43,9	9,5	16,0	21,9	28,1	19,5	26,3	15,4	25,7
ДТВ на Рус.	40,0	49,1	43,6	44,4	60,0	58,1	45,4	18,1	41,0	48,2	56,2	51,3	44,0	37,9	52,6
ДТВ на Рус.	18,4	29,4	0,4	13,7	22,3	32,2	45,2	9,5	20,4	21,1	22,3	20,2	27,9	17,5	25,2
ЕД	47,9	54,0	47,0	46,6	58,1	50,0	28,6	27,3	35,8	45,9	57,6	51,8	46,8	43,7	47,6
МД	65,7	59,6	66,7	50,0	78,6	70,7	38,7	14,3	50,5	71,0	72,2	69,9	63,9	59,5	65,9
ВМ	69,9	22,4	22,0	20,5	65,4	50,0	28	19,0	38,3	55,1	52,8	58,2	51,6	47,2	53,3
Район. занят на Рус.	6,4	41,8	48	69,5	25,5	36,7	28,5	14,3	31,6	25,0	42,0	34,0	23,7	29,8	28,9
Ресн. ирай на Рус.	8,4	18,4	20	6,8	13,0	26,7	38,1	9,5	6,7	14,6	13,7	11,7	18,2	10,1	15,3
Таллин	10,2	4,3	8,0	4,6	5,7	6,8	11,9	4,5	4,5	6,9	12,9	12,7	8,4	9,6	7,1
Радуга	11,7	19,2	4,0	4,6	13,0	3,4	21,9	0	9,0	10,9	10,0	13,6	14,9	13,3	9,9
Судан	18,2	12,0	18,9	25,0	7,7	23,3	17,5	4,8	14,3	23,4	16,2	20,2	12,5	16,5	18,6

в основном +
и отсюда

Старинный
с историей
пятидесят
лет

**Вторая кривая
наверши**

среди русского насел.	общественно оценк расо + расо	группе ремесл
-----------------------------	----------------------------------	------------------

1) Карва - 41,9	1) поселки - 55,9	1) Таллин - 52,2
2) Тарту - 67,8	2) Таллин - 53,2	2) Тарту - 46,5
3) Таллин - 67,4	3) Тарту - 47,5	3) Карва - 46,5
4) гр. гор. - 53,5	4) гр. гор. - 39,4	4) К-Я - 37,8
5) К-Я - 50	5) К-Я - 30,4	5) гр. гор. - 30,5
6) поселки - 50	6) Карва - 29,9	6) поселки - 50,3
7) деревни - 39,1	7) деревни - 23,9	7) деревни - 21,8

сравнение:

1) высшее - 68,9	1) кар. - 52,1	1) мехи. - 51,3
2) мехи. - 68,0	2) ПТУ - 48,6	2) высшее - 50,3
3) кен. ср. - 56,6	3) мехи. - 46,2	3) ПТУ - 45,9
4) ср. оди. - 54,4	4) высш. - 42,8	4) кар. - 39,1
5) ПТУ - 54,0	5) кен. ср. - 40,4	5) кен. ср. - 34,6
6) кар. - 52,1	6) сред. оди. - 42,2	6) сред. од. - 33,9
М 62,0	45,6	46,9
НС 60,8	41,6	39,7

Карва smallest в группе
группе, но в высшей ст
меньше группы.

ТРЕВОГА

1) Тарту - 80,7	1) Таллин - 69,7	1) Таллин - 60
2) Таллин - 76,5	2) посел - 65,7	2) Тарту - 55,2
3) поселки - 71,4	3) Тарту - 51,8	3) Карва - 50,8
4) гр. гор. - 70,1	4) К-Я - 47,8	4) посел - 45,7
5) К-Я - 63,1	5) гр. гор. - 42,1	5) К-Я - 50,8 35,5
6) Карва - 59,6	6) Карва - 41,1	6) гр. гор. - 33,4
7) деревни - 53,3	7) дер. - 33,4	7) дер. - 29,6
1) высшее - 80,9	1) высш. - 64,2	1) выс. - 59,2
2) ПТУ - 77,7	2) мех. - 57,9	2) мех. - 53,4
3) мехи. - 76,5	3) ср. оди. - 57,0	3) ср. од. - 47,7
4) оди. - 63,2	4) ПТУ - 55,6	4) ПТУ - 45,9
5) кен. ср. - 54,6	5) кен. ср. - 44,3	5) кен. ср. - 38,1
6) кар. - 54,6	6) кар. - 42,8	6) кар. - 33,3
М 40,2	55,7	47,9
НС 71,9	56,6	50,9

Оценка объектов

удовлетво
Оценк
хорошие

- 1) Карва - 25,9
- 2) др. гор - 20,0
- 3) дерев. - 15,2
- 4) К-Я - 11,1
- 5) Тарту - 10,2
- 6) посел. Таллин - 8,6
- 7) Таллин - 9,5

удовлетв.

- 1) К-Я - 68,9
- 2) Таллин - 57,3
- 3) др. гор - 55,0
- 4) Карва - 51,7
- 5) поселок - 51,4
- 6) Тарту - 50,8
- 7) деревня - 43,5

Оценк
плохие

- 1) поселки - 34,3
- 2) Таллин - 31,5
- 3) Тарту - 28,8
- 4) деревня - 26,1
- 5) др. гор - 25,0
- 6) Карва - 13,8
- 7) К-Я - 11,1

1. ПТЧ - 21,1
- 2) нем. ср - 18,0
- кар. - 13,0
- техн. - 12,4
- ср. одич - 12
- выше - 9,8

- 1) ср. одич - 61,5
- выше - 57,6
- техн. - 57,6
- ПТЧ - 52,6
- нем. ср - 49,0
- кар. 39,1

- 1) кар. - 39,1
- 2) выше - 29,6
- техн. - 26,4
- нем. ср - 24,0
- ПТЧ - 23,7
- ср. одич - 22,2

м 0,4 (13,9)

не 1,0 12,6

52,2

(57,6)

(28,9)

24,2

Муниципал и коммунальная

- Таллин - без учета - 31,0
- Тарту - " - 22,0
- Карва - лучше - 24,1
- К-Я - лучше - 31,1
- др. гор - лучше - 25,0
- поселки - лучше = без учета - 25,7
- деревня - без учета - 21,7.

лучше

- 1) К-Я - 31,1
- 2) др. и поселки - 25,7
- 3) др. гор - 25,0
- 4) Карва - 24,1
- 5) деревня - 15,2
- 6) Таллин - 14,7
- 7) Тарту

лучше

- 1) Таллин - 31
- 2) Тарту - 22,2
- 3) поселки - 25,7
- 4) Карва - 22,4
- 5) Тарту - 22,2
- 6) К-Я
- 7) Тарту - 22,0
- 8) деревня - 21,7
- 9) др. гор - 20,0

лучше

- 1) Тарту - 52,5
- 2) Карва - 46,6
- 3) дер. - 50,0
- 4) Карва - 46,6
- 5) др. гор - 45,0
- 6) Таллин - 43,1
- 7) поселки - 40,0
- 8) К-Я - 37,8

лучше:

- 1) Тарту - 13,6
- 2) деревня - 13,0
- 3) Таллин - 11,2
- 4) др. гор - 10,0
- 5) К-Я - 8,9
- 6) поселки - 8,6
- 7) Карва - 6,9



- 1) мех. ср. 22,0
- 2) мех. - 24,5
- 3) мех. - 21,5
- 4) ПТУ - 18,4
- 5) кар. - 17,4
- 6) ср. ооу - 14,5

- 1) кар. - 39,1
- 2) воис. - 28,8
- 3) мех. - 26,4
- 4) ПТУ - 26,3
- 5) мех. ср. 25,0
- 6) ср. ооу - 22,0

- 1) воис. 12,9
- 2) мех. - 11,6
- 3) ср. ооу - 11,1
- 4) ПТУ - 7,9
- 5) мех. ср. - 6,0
- 6) кар. - 4,3

м 20,8
 мс 16,7

23,3
 28,7

42,9
 46,1

В какой национ. сфере
 лучше жить

где стая
 национ. р

не имеет
 значения

- 1) деревня - 54,3
- 2)

Большинство жителей деревни считают, что в своей национ. сфере - 54,3% большинство не имеет значения.

- 1) Парту - 57,6
- 2) К - З - 56,8
- 3) др. мр. - 56,7
- 4) Таллин - 49,1
- 5) посело Карва - 48,3
- 6) поселки 42,9
- деревня - 39,1

Большинство мараловых ооу. что в своей национ. сфере - 48,3%, остальные большинство не имеет значения.

- 1) ср. ПТУ - 63,2
- 2) ср. ооу - 58,6
- 3) мех. ср. - 49,5
- 4) ср. мех. - 48,3
- кар. 43,5
- воис. - 40,8

Почему такие отношения

128
113
311
01+
3,8
0,5
4

- 1) низкий уровень вл. массы эст. эр.
русско эрв. немание крестур,
низкий крестур. уровень
(1+2+3+4) - 4,4
- 2) национализм тех и других - 0,9
- 3) односторонне немание эрв.
неисчерпание масс крестур
ур - крестур. + 4,3
- 4) национализм эстонцев - 3,3
- 5) низ. уровень инд. вост.
неправ. политика, урвур. 4,1
тех и других (8+9+10) 2,4
- 6) национализм - 3,1
- 7) низ. уровень крестур
кач - кр. восторж - 3,3
- 8) несколько причин - 1,1
- 9) - другое - 2,2

- 1) низкий уровень ин. эр.
и крестур русских - 4,4
- 2) односторонне немание эрв.
крестур - 4,3
- 3) неправ. политика, урвур. 4,1
- 4) национализм эстонцев - 3,3
- 5) низкий уровень крестур
кач - кр. восторж - 3,3
- 6) национализм - 3,1
- 7) кач - м тех и других - 0,9

1) 1+2+3+4

- 2 - 5
- 3) 6+13
- 4) 7
- 5) 8+9+10
- 6) 11
- 7) 12
- 8) 14 - несколько
- 9) 15 - другое

4,3
4,4
1,7
5,8
5,5
1,19
2,4
1,4

38,5
7,7
46,2

ш

Вот и уходит лето.

Вот и уходит лето...

Первые капли дождя,
который уже холодней вчерашнего,
мне говорят об этом...

Пусть еще много света,
но когда набегает туча,
день становится серым...

Вот и уходит лето...

	Тал.	Тарсу	Марк	К-Э	др.	жор.	кисел.	гер.
неизм. ледяка	4,3	6,3	11,1	-	11,1	-	(23,1)	
неизм. др. ледяка	1,3	6,3	(22,2)	-	-	6,7	15,4	
изм. уров. ледяка	5,8	-	-	-	-	-	-	-
- - мифант	2,9	-	-	-	-	-	-	7,7

	Тол.	Тол. ст.	Плотн.	К-л	Ср. кол.	Коса	голуб. цвет	нар.	нен. ст.	Ср. ст.	1754	Текст.	Восст.	ст	не
куз. урв. жамбы Курск X 1+2+3+4	14,4	12,6	33,3	-	11,1	6,7	46,2	-	16,7	20,0	-	21,6	2,3	13,2	19,1
одюди. шевик, каз	5,4	3	12,5	-	-	-	-	-	5,6	-	-	-	9,3	3,3	3,6
одюди. керемиды куз. ⁶⁺¹³	25,1	6,3	11,1	20,0	5,6	6,7	15,4	33,3	5,6	20,0	11,1	10,8	21,0	13,2	17,9
казмон. одюди +	7,2	12,5	22,2	-	27,8	26,7	-	-	27,8	10,0	33,3	10,8	7,0	13,1	11,9
политика 8+9+10	11,6	25,1	-	20	16,7	13,4	30,8	-	16,7	20	-	10,8	21,0	13,1	13,7
каз. ст. водосе 11	8,7	31,3	-	-	11,1	26,7	-	16,7	16,7	16,7	44,4	10,8	-	11,5	11,9
куз. урв. жамбы по водосе 12	15,9	-	11,1	40,0	5,6	20,0	-	16,7	5,6	10,0	11,1	13,5	14,0	11,5	13,1
несколько	5,2	-	-	20,0	5,6	-	-	-	-	-	-	5,4	9,3	8,2	1,2
другое	8,7	-	22,2	-	16,7	-	7,7	33,3	5,6	3,3	-	16,2	2,3	13,1	4,8

$\frac{6,6}{6,6} = 2$
 $\frac{15,5}{3,0} = 5,166...$
 $\frac{3,0}{4} = 0,75$

Ранние предания не освещаются
в газетах

0 = 86,7

- 1) театр. жизнь - 1,3
- 2) эстрада, рек-м - 1,1
- 3) русско-еж. культура в рес-ке - 1,1
- культура заруб. - 1,1
- другие предл. - 0,9
- все много - 0,9
- культ. повер. мораль - 0,7
- кал. театр - 0,7
- сифа - 0,7
- эст. культ. - 0,6
- реклама газет - 0,6
- история ЭССР - 0,6
- сервер. м - 0,4
- уезд. ис. - 0,4
- обогащение культуры - 0,2
- кино - 0,2
- трагизм - 0,2
- истор. пам - 0,2

0 сеч. конечно да прочтано:

0 = 91,0

- 1) эстрада, рек-м - 1,8
- 2) истор. пам. архив. - 1,7
- 3) несколько предл. - 0,9
- сервер. м - 0,9
- каждод. эст. и рус. к - 0,7
- русско-еж. культ. в рес - 0,6
- реклама газет - 0,6
- эст. культ. театр. - 0,4
- кал. театр. - 0,2
- эст. культ. - 0,2
- история ЭССР - 0,2
- уезд. ис. - 0,2
- жизнь жанр. м - 0,2
- трагизм - 0,2

Радио на др. ервене

Сумма

~~1+2+3+4+5+7~~

Зовид - 1,3
 музик. - 1,3
 неск-радио x 3,9
 Новост - 0,7
 радио - ~~0,7~~ + 1,1
~~0,4~~

Минио
 Радио Виккерс.
 0 с/х
 0 в/с и в/с

- но 0,2 -

какие проблемы реш. не
 между собой все лучше?
 условия?

наемщик - 0,9
~~история СССР - 0,9~~
 рад. пр. кур. не - 0,9
 театр. мюз. - 0,7
 соврем. мюз. - 0,7
 зсб. кур. - 0,7
 все много освещается 0,7
 зсб. кур. врес-ке - 0,6
 рус. кур. - 0,4
 сериал. мюз. - 0,4
 история СССР - 0,4
 график. мюз. не - 0,2
 реклам. кур. - 0,2
 спорт. кур. - 0,2
 мюз. не - 0,2
 кино - 0,2
 архив, наем. 0,2

- 1) инжерт. наем. 6 - 0,9
- 2) соврем. мюз. - 0,9
- 3) зсб. кур. - 0,7
- 4) культура обшества - 0,6
- 5) театр. мюз. - 0,6
- 6) мюз. пр. кур. - 0,4
- 7) соврем. кур. - 0,4
- 8) театр. не - 0,4
- 9) история СССР - 0,4
- история мюз. кур. - 0,4

И С П О Л А Т Ь !

Этой ночью выпал снег.
Вот и время белых нег.
Нахлобучил дом панаму
до оконных до век.
Наступает время выюг,
в каждый сон приходит юг,
и скрипят в подвале лыжи:
"Побежим, что ли, друг?"
Снежный звездчатый узор
очертил земной простор.
Дым из труб такой лохматый,
как соседский Трезор.
Ох, достанется носам!
Стрельнет иней поь м.
Чист и свеж морозный воздух.
Исполать небесам!

Что не хватает для учета.
 сб. л.

- 1) низкий уров. пренос или же пренос в шк - 1,35
- 2) мало курсов, много справоч. - 5,7
- 3) вся система пренос. в целом - 2,2
 много
- 4) курс шокные карры - 1,5
- 5) нет воздуха никакие воз-ли - 1,1
- 6) нет шестого пред. град сб. л. - 0,9
- 7) нет воз-ли одужение в совм. кол-ак - 0,7
- 8) нет воз-ли учред на пренос-а - 0,4
- 9) мало клинов, кружков - 0,4

Что предлагается:

- 1) ввести в школе, учред. пренос - 7,7
- 2) сеть курсов - 6,1
- 3) одужение на пренос - 4,4
- 4) подклет. карров учред - 2,8
- 5) совмещ. сады, школы - 2,4
- 6) изменить сист. одуж. 1,9 } 3,2
- 7) учредников - 1,7
- 8) одужать всех учред - 1,7
- 9) кружки при ЗНЗУ, клинов - 1,8
- 10) новый уров. пренос - 0,5
- 11) передары ЗНЗ - 0,9

	Тек	Табл	Кар	Кр	ЗНЗ	Кол-ак	Зер.
му. гр. рече.	14,4	12,6	33,3	-	11,1	6,7	46,2
одужение на пренос	4,3	12,5	-	-	-	-	-
политика	23,1						
нац. сб.							
му. гр. курсов							
карр - жи							
карр - а тек и гр.							

Почему прох не обн.

Вот и уходит лето.

Вот и уходит лето...

Первые капли дождя,
который уже холодней вчерашнего,
мне говорят об этом...

Пусть еще много света,
но когда набегает туча,
день становится серым...

Вот и уходит лето...

Число мешков угул. ефика

шириный угул. ефика

- 1) ПТУ - 71,4
- 2) нем. ф - 57,9
- 3) ср. огул - 48,6
- 4) мех - 45
- 5) нар. - 33,3
- 6) воиш. - 31,3

- Карва - 50
- К-Я - 50
- ~~воиш.~~
- дерев. - 53,3
- поселки - 45,5
- Тарсу - 41,7
- Тамми - 41,3
- гр. гор. - 18,8

отсут. ефика. кол. об

- поселки - 9,1
- Карва - 3,8
- Тамми - 2,5
- 1) мехи - 5,6
- 2) ср. огул - 2,9
- 3) воиш. - 1,6

перостат. курсов

- гр. гор - 37,5
- поселки - 27,3
- дерев. - 20
- Тамми - 17,5
- Тарсу - 16,7
- Карва - 11,5
- К-Я - 0
- 1) воиш. - 20,3
- 2) мехи - 17,5
- 3) ср. огул - 17,1
- 4) нем. ф - 15,8
- 5) ПТУ - 14,3
- 6) нар. - 0

число огул. ефика

- уфен
- Тамми - 12,5
- Тарсу - 8,3
- К-Я - 8,3
- 1) нар. - 33,3
- 2) воиш. - 14,1
- 3) ср. огул - 2,9
- 4) ср. мех - 2,5

отсут. воиш. угул. на фавор

- Карва - 3,8
- Там - 1,3

число угул. ефика

- Тарсу - 16,7
- гр. гор - 12,5
- Карва - 11,5
- Там - 7,5

число кудов

- К-Я - 8,3
- гр гор - 6,3

нет теленер

- карва
- К-Я - 8,3
- Тарсу - 8,3
- Карва - 7,7
- Тамми - 5,0

нет предостанки

- 1) К-Я - 8,3
- 2) Тарсу - 8,3
- 3) дер - 6,7
- 4) Там - 2,5

нет водител. на

- деревья - 20
- гр. гор - 13,5
- Карва - 3,8

cust - for
no cues - for
neu. 39)

cust - for
no cues - for
neu. 39)

cust - for
no cues - for
neu. 39)

cust - for
no cues - for
neu. 39)

100
9816
9418
9216
9016
8816
8616
8416
8216
8016
7816
7616
7416
7216
7016
6816
6616
6416
6216
6016
5816
5616
5416
5216
5016
4816
4616
4416
4216
4016
3816
3616
3416
3216
3016
2816
2616
2416
2216
2016
1816
1616
1416
1216
1016
816
616
416
216
16
12
8
4
0

use me per
K report
B
get mem
JCCP

	конт. нец. ф.	ср.	1704	тех	воис	90	19	20	30	40	50	60	М	не			
							19	20	30	40	50	60	М	не			
самобраз.	51,1	62,7	66,7	72,0	84,4	81,2	72,8	72,9	60,5	56,9	52,5	65,2	69,3				
телев. экран	86,6	86,2	87,9	85,6	73,6	82	84	83,1	77,6	85,7	87	95,4	95,8				
радио экран	75,8	69,8	77,1	68,7	56,9	71,4	65	65	67,3	76,7	80	88,7	90,1				
сарт. не. экран	76,3	85,2	82,9	83,9	88,7	75,5	78,3	83,9	86	89,1	87	94,6	95,1				
сид. ра. экран	65,9	81,6	79,4	81,9	91,6	84	81,9	82,7	72,5	81,0	61,7	70,1	84,1				
театр не. экран	1,153	70	67,6	74,1	85,3	66	72,9	72,6	80,8	63,4	60	58,4	82,6				
кино	96,8	88,9	97	92,6	92,3	100	94,9	93,7	95,1	82,2	82,6	92	93				
сер. муз.	43,6	44,9	44,9	20,2	20,2	27,2	26,4	26,4	44,5	10	29,6	24,3	24	26,7	27,5	235	28,7
грам. зап. (не. разв. нец.)	60,9	61,4	76,4	59,5	49,2	78	74,4	63,7	50,3	46,6	20,3	55,8	58,1				
фотогр.	19,5	24,1	42,5	39,2	26,2	76	74,2	28,7	25,4	23,6	20,3	34,8	18,1				
видео	18,3	19,6	9,3	20,6	22,9	40	23,2	20,7	16,7	20,5	7,3	34,1	18,1				
муз.	52,7	46	65,7	43,6	33,4	60	54,8	40,4	36,7	36,7	35,7	44,8	47,4				
неб. камчат.	48,3	50	54,6	56	66	42	59,7	50,8	60,9	53,4	49,9	48,5	59,7				
откр. камчат.	50,6	52,7	54,5	53	48,1	52	52,5	52,4	50,8	44,2	38,1	44,2	55,9				
восстановки	49,5	62,8	56,6	67,5	80,4	48	63,9	66,4	72,9	57,2	65,8	58,8	69,8				
сид. ка	51,6	55,4	68,8	57,9	69,2	80	69,9	56,4	52,8	49,3	65,0	57,8	61,9				
кар. зап.	7,5	8,2	12,5	17,2	18,3	14	89,3	15,8	24,2	43,7	80	10,2	15,4				
самоб. нец. экран	13,8	9,9	29,4	13,9	21,8	14	9,3	15,8	24,2	43,7	80	10,2	15,4				
самоб. экран	10,7	9	15,6	7,9	10,3	20	10,1	2,7	9,6	8,4	2,5	6,3	11,7				
легкая муз.	47,9	53,1	68,7	62,6	60,6	45,9	69	55,9	61,3	46,6	29,3	52	77				

Top	Top	Kap.	R. 2	noe.	noe.	90%
61,1	59,3	74,6	(76,8)	80,7	77,4	63,5
80,7	76,3	81	84,4	(94,8)	84,8	86,4
66,1	61,2	66,7	75	72,4	(79,4)	75
82,3	79,7	89,5	(90,9)	86,4	80	75
76,5	81,1	87,3	73,3	(87,5)	79,4	65,9
73,7	67,8	64,9	74,5	71,7	(85,4)	60,2
-91,3	94,7	89,6	95,4	(99,8)	94	88,9
(32,5)	26,8	16,1	9,4	29,7	28,1	46,2
51,2	57,9	66,7	48,8	(67,2)	59,4	63,6
25,3	28,6	23	15,9	25,5	(45,8)	21,4
20,9	(33,9)	10,8	18,1	7,2	42,5	23,8
22,6	29,3	63,2	67,9	59,4	73,2	(81,8)
49,1	58,6	58,9	55,8	(59,5)	54,9	44,7
47,9	46,5	41,1	59,1	55	(67,8)	49,9
(70,8)	63,6	64,9	34,6	66,6	64,5	37,7
48,8	72,8	(77)	51,3	74,4	58,1	68,9
11,4	5,6	12,5	11	15,8	(30)	19,1
15,2	(18,2)	12,6	10,6	10,2	16,7	16,7
8,7	10,8	5,4	(18,2)	5,1	10	12
55,9	47,2	42,9	60,5	(65)	61,4	61,4

Kap. 7,3 23,5 55,9
 16,2 32,4
 24,6
 33,4
 29,8
 63,2
 67,9
 73,2
 81,8
 59,4
 36,6
 26,6
 73,2
 56,8
 9,1
 38,7
 15,4
 58,1
 11,8
 32,2
 11,9
 44,1
 15,3
 59,4
 14,8
 28,9
 15,6
 43,4
 24,9
 67,9
 24,8
 24,3
 49,1
 58,6
 59,9
 55,8
 59,5
 54,9
 44,7
 29,1
 23,3
 56,4
 16,1
 13,7
 20,9
 34,6
 72,8
 29,1
 32,3
 61,4
 22,6
 32,6
 16,3
 32,3
 11,7
 44,3
 47,3
 63,6
 29,1
 38,7
 67,8
 59,1
 43,3
 27,5
 70,8
 37,1
 27,8
 64,9
 17,5
 11,8
 19,3
 47,3
 66,6
 17,9
 47,0
 25
 10,3
 19
 29,3
 29,3
 26,8
 33,1
 51,9
 40,9
 18,2
 59,1
 13,6
 13,6
 27,2
 28,8
 55,0
 40,4
 9,5
 10,9
 9,7
 22,6
 41,9
 53,9
 10,6
 64,5
 14,5
 74,4
 24,6
 40,4
 11,4
 6,8
 18,2
 3,2
 64,4
 29,2
 19,6
 48,8
 77
 25
 102
 41,9
 18,6
 60,5
 15,1
 32,1
 14,1
 10,7
 2,25
 16,7
 1,1
 1,1

В анкете респондентам было предложено оценить важность ряда мер, необходимых для дальнейшего развития культуры в ЭССР. Большинство из них респондентами отнесены к разряду очень важных и важных.

Меры по развитию культуры в ЭССР

важные

не очень важные

привлекать к более активному

участию в культурной жизни

ру

воспитание в людях уважения

Измер мер, необходимых для дальнейшего развития культуры в ЭССР наиболее важными считают воспитание уважения к традициям, культуре других народов /89.1%/, улучшение преподавания эстонского языка, эстонской культуры в школах с русским языком обучения /83%/, проведение народных праздников, фестивалей народного творчества /82,3%/. Из нее значимы укрепление материально-технической базы культурных учреждений республики, расширение сети культурных учреждений / 73%/, привлечение к более активному участию в культурной жизни республики русскоязычного населения., причем последнее более важным считают лица с высшим образованием по сравнению с другими образовательными группами.

	всего	не очень	не важно
привлеч к актив. участию в культ. жизни рус. ш. колл.	70,1	4,6	1,1
укреп. креп. рус. ш. рус. культ. в эст. ш.	76,4	4,1	0,9
расширение сети культ. учр.	73,6	6,5	0,7
укреп. креп. эст. ш.	83,2	1,7	1,1
укреп. мат.-тех. база культ. учр.	73,9	2,6	0,4
воспит. в меру уваж. к трад. культ. др. народов	89,1	1,1	0,4
провед. нар. праздн. фестив. нар. творчества	82,3	4,6	0,6

* < важно в мере - не сред.

> не



замечания	Тан- мин	Топ оу	Нар ка	К - з	гр. зоп	номера зепев-	карта ка	кен. сп.	сп дтм.	сп дтм	механ усп	критер	мунд	неисе
	0,9	5,6	-	-	-	3,3	-	-	0,9	-	0,9	3,2	0,9	1,5
об-ва	3,6	1,9	7,1	11,9	3,6	-	5,0	-	3,2	2,7	6,9	3,4	7,0	3,0
газеты	3,6	3,7	7,1	4,5	7,3	3,3	2,5	-	2,1	1,8	-	3,4	11,0	5,6
краевед. раб.	1,4	5,6	3,6	-	1,9	-	2,5	-	-	1,8	3,4	2,6	3,2	1,3
сбор средств	3,2	-	10,5	-	1,9	6,7	2,4	-	4,3	0,9	10,3	5,2	2,4	2,2
спранг. меропр.	5,9	3,6	3,6	9,1	5,5	6,9	11,9	4,5	1,1	3,6	10,3	6,0	11,6	4,7
интер. деят.	11,9	9,4	5,4	14,0	3,6	3,2	2,5	4,5	5,4	7,4	3,3	4,8	16,1	10,4
книжки	18,1	7,4	12,3	13,6	16,7	10,0	7,5	-	10,8	13,6	16,7	15,5	19,2	12,1
задания	31,7	16,1	31,6	28,9	28,8	31,3	23,3	9,1	19,8	24,6	33,3	33,3	36,9	31,0
распрост. знаний о ЭСС	19,5	25,0	10,7	13,6	12,7	12,9	22,0	4,5	7,5	11,6	17,2	10,3	39,1	18,3
расп о русских	14,7	18,5	1,8	13,3	4,3	13,8	17,5	-	4,3	9,8	13,8	11,1	26,0	12,8 = 12,8
конфликт	4,5	5,6	3,5	11,4	7,1	6,7	15,9	-	4,3	3,6	7,7	9,5	7,1	6,1 ≈ 6,5

Дно
 вода
 глина
 и глина

меньше
 глин
 в
 карте

> глин
 в
 карте
 и
 неясно

	го 10 лет	20- 29	30- 39	40-49	50- 59	60 и 47	кенте	жаз	рск	тор.	Селк	музоб.	УТР	сиф.	грама
зарплата	-	-	-	3,1	3,4	2,3	-	0,5	-	3,3	2,1	-	1,7	3,6	-
ад-ва	4,1	4,3	5,8	2,1	5,0	4,8	6,1	3,1	7,7	-	2,0	2,7	3,4	12,3	6,1
кажет	2,0	4,3	3,6	1,0	10,0	9,5	9,1	1,0	7,7	-	6,4	2,7	1,7	15,8	-
красврат.	-	3,5	2,2	1,0	3,3	-	3,0	0,5	-	-	-	2,7	-	8,9	3,0
сгор средств	4,1	7,0	2,2	2,0	1,7	-	-	2,6	7,1	9,7	4,3	2,7	3,4	1,8	6,1
смерсир.	6,1	6,1	6,6	5,2	10,2	2,3	-	3,2	-	-	6,4	10,8	3,4	23,7	6,1
твор. деят.	16,3	6,2	11,7	7,2	5,2	7,3	3,2	5,8	-	3,3	4,3	8,1	6,8	26,8	21,2
число ерм	18,8	14,0	12,6	11,3	18,3	16,3	23,5	7,9	7,7	12,9	21,3	10,8	8,5	32,1	21,2
замечание	14,3	25,0	33,1	35,0	29,0	24,4	30,6	24,0	14,3	29	34	42,1	33,9	33,3	21,2
звание од СССР	4,1	12,1	12,4	22,4	23,0	28,9	52,4	10,4	7,7	3,3	16,3	21,1	27,1	37,3	6,1
звание рус	-	11,4	14,6	18,2	13,3	9,3	14,3	7,5	7,7	6,7	14,6	23,7	22,4	17,9	6,1
концерт	-	6,1	6,5	10,1	5,1	7,1	9,1	5,3	15,4	6,3	6,1	15,8	5,2	3,5	30,6

го 19 лет
концерт

время выноса
всего

	Тал- лин	Тарфу	Нар вот	К- зрл	гр зот	носе лек	серб- ли	нас-	нем. ст-	ср вот	ПТУ	Техн.	Время	ср вот	время
более актив. участие в культ. исполн	78,1	82,4	71,0	78,3	77,2	71,9	51,2	65,2	64,6	63,3	79,4	80,0	84,5	73,9	74,3
прем. рус. яз.	84,3	54,2	77,2	87,0	87,9	85,3	62,8	73,9	70,5	74,4	88,9	85,3	81,5	78,5	79,7
сеть культ. упр.	74,9	78,5	75,5	77,8	94,8	93,3	64,3	65,2	46,3	40,3	84,9	84,7	81,1	75,5	80,6
прем. сб. яз.	90,2	74,5	87,7	80,5	91,4	94,1	79,6	60,8	71,5	87,7	91,6	91,5	96,1	84,7	88,3
матер. тех. саж	76,9	75,5	80,7	75,6	86,2	84,4	73,9	60,8	71,4	73,6	82,4	84,1	84,2	75,5	80,8
увлечение к культуре	92,4	98,3	91,2	89,1	94,9	88,2	77,8	78,2	82,7	92,1	94,8	93,2	96,9	90	92,7
фестивали	85,8	79,3	87,7	86,7	94,9	81,9	76,7	86,9	80,4	79,5	94,3	89,0	87,6	81,5	88,7

Таллин:

- 1) увлечение - 92,4
- 2) сб. яз. - 90,2
- 3) фестив. - 85,8
- 4) рус. яз. 84,3
- 5) участие в культ. ис 78,1
- 6) сажа - 76,9
- 7) сеть культ. упр. - 74,9

- Тарфу
- 1) увлечение
 - 2) фестив.
 - 3) рус. яз.
 - 4) сажа
 - 5) сб. яз.
 - 6) участие
 - 7) рус. яз.

102. Нера. грам. культура культуры в СССР.

они все
в мире
хотят учиться

Из образовательных групп лучше других деятелей культуры и науки современной Эстонии знают респонденты с высшим образованием, знания в этой области значительно ниже у респондентов со средним образованием ПТУ и неполным средним. Из образовательных групп выделяются группы руководителей и интеллигенции, уровень знаний которых выше по сравнению с другими группами, а также учащиеся, рабочие и работники торговли, у которых уровень знаний значительно ниже. Характерно, что именно учащиеся и студенты, работники торговли и сферы обслуживания выше других оценили свой уровень знаний культурной и общественной современной жизни республики.

Хотели
до
учиться

← других
рабочие
неме-голл.
хотят
учиться
в Германии.

совр
хотят
в мире

испорчи

неме.	22,2	25
раб.	19,3	21,5
голл.	23,3	16,7
Сканд.	24,5	30,6
русс. м.	25,7	37,1
ИТР	40	41,7
учаш.	54,5	36,4

знания	и	совр.	испорчи	испорчи
всего	41,7	41,7	37,5	41,7
мех.	37,5	37,5	мех - 29,9	
ср. адм.	33,1	33,1	ИТР - 27	
ИТР	31,5	31,5	ср. адм. - 25,5	
неи. ср.	21,6	21,6	неи. ср. - 19,4	
	18,4	18,4		

совр. ме к - 2 42,2 38,2
учаш. поселки
← деп. - 17,4
тарг. - 17,5

испорчи
учаш. идеал - 41,2
к-д. - 37,8
← деп. - 17,4
тарг. - 19,3

район

1 шаг 2 шаг

Лес. кв. А.С. Н.Р. Вуеы Б.Т. М.О. С.Д.

1	вен.	-	100	-	11,4	-	14,7	2,9	41,4	41,4	48,6	17,1	38,2	2,9	57,3	28,6	
2	0,5	12,5	8,7	2,7	9,7	11,8	7,0	13,2	5,3	11,2	10,7	43,5	32,1	5,0	38,3	58,0	50,5
3	-	-	100	-	26,7	-	-	-	6,7	20	25	43,8	43,8	43,8	40,0	33,3	33,3
4	3,2	12,9	8,9	-	9,7	12,9	3,2	16,1	6,5	9,7	16,1	32,3	19,4	41,9	45,2	34,4	5,0
5	-	6,4	9,3	-	8,5	6,4	4,3	6,4	9,3	12,8	46	38	57,7	24,5	32,6	45,7	45,7
6	-	5,6	2,7	2,7	2,7	10,8	2,7	10,8	2,7	10,8	23,7	5,0	20,3	52,6	31,6	42,1	44,7
7	-	13,3	1,7	10,0	8,5	-	6,8	1,7	6,8	18,6	38,3	43,3	48,3	43,3	33,3	33,3	55,0
8	1,8	2,9	-	10,7	10,5	3,5	13,0	3,7	19,6	14,3	29,3	41,4	50,9	36,8	36,7	38,3	38,3
9	-	9,4	-	6,3	15,6	3,1	12,1	6,1	9,4	15,6	21,9	34,4	46,9	37,5	12,5	12,5	5,0

нормы и стандарт "Рабуны" агролес.

	1	2	3	4	5	6	7	8	9	10	11	12
вен.	19,0	14,3	19,0	9,5	4,8	4,8	4,8	-	4,8	-	19,0	-
раб.	18,0	7,9	38,2	9,0	6,7	7,9	2,2	7,9	-	1,1	1,1	-
3	14,3	-	42,9	14,3	-	-	-	14,3	-	-	14,3	-
	7,1	21,4	42,9	-	7,1	7,1	-	-	-	14,3	-	-
	20,0	13,3	16,7	10,0	-	20	6,7	6,7	-	-	3,3	3,3
6	-	6,7	26,7	26,7	6,7	6,7	20	-	-	-	-	6,7
	10,3	6,9	17,2	17,2	13,8	10,3	3,4	10,3	6,9	-	3,4	-
	11,4	8,6	22,9	20	-	14,3	8,6	2,9	2,9	-	5,7	2,9
	25	25	25	-	18,8	-	-	6,3	-	-	-	-

Стандарт "Лут раг"

1	2	3	4	5	6	7	8	9
42,1	35,3	12,5	36,4	59,6	57,5	53,3	77,4	43,8

		гектарно м			север.			предлес.			
		раб. раг.			Вуеы			М 7 С 7			
1	2	3	1	2	3	1	2	3	1	2	3
вен.	7	вен.	вен.	вен.	вен.	вен.	вен.	вен.	вен.	вен.	вен.
6,5	16,1	3,2	9,1	3,0	6,1	14,8	26,5	14,7	14,7	20,6	14,7
3,7	12,3	4,8	3,8	8,2	3,3	18,9	21,6	6,8			
7,7	23,1	7,7	7,7	7,7	7,7	40	6,7	6,7			
-	25,9	14,8	-	7,4	7,4	3,2	19,4	9,7			
2,2	6,5	8,7	2,2	6,5	4,3	13,0	39,1	19,6			
2,8	5,6	8,3	22,2	2,8	-	18,9	27,0	8,1			
1,8	7,1	7,1	5,5	7,3	10,9	19,6	30,4	12,5			
5,8	9,6	11,5	7,0	10,5	10,5	9,6	23,1	21,2			
3,3	16,7	10,0	-	26,7	-	26,7	16,7	10			

применение

меню

	Тар мин	Тары	Март	К-л	90	весен	серед	лет	осен	зим	весен	серед	лет	осен	зим	1921	2029	3039	4049	5059	6069
семья, год	80,2	79,6	86,9	88,9	933	94,3	82,2	86,9	74,2	87,1	86,1	92,4	79,7	68,0							
перелом.	67,4	61,1	59,7	65,9	77,6	77,1	64,4	50,0	48,9	74,6	62,8	75,7	70,4	46,9							
сорт	60,4	60,7	49,1	58,2	70,1	62,5	59,5	22,7	42,0	66,4	61,3	69,0	64,6	44,9							
молодцы	74,9	82,4	83,9	79,6	82,8	91,1	64,4	34,8	74,8	83,0	82,3	81,9	81,8	90,0							
мораль	79,2	74,1	79,3	80,0	84,7	80,0	62,2	65,2	67,4	79,3	71,4	88,4	80,6	90,0							
наука, техн.	47,6	57,4	43,9	47,7	58,6	48,5	47,6	17,3	45,8	44,2	45,5	54,8	59,2	36,0							
прогр. экон.	47,1	42,1	36,4	34,1	39,6	46,9	46,9	30,4	33,7	46,9	33,3	43,5	53,8	28,0							
с/х	37,8	28,1	42,7	13,9	37,9	48,5	69,8	39,1	26,6	39,1	24,3	37,1	40,0	4,0							
внеш. пов.	81,5	65,5	71,9	84,5	81,3	73,5	63,6	72,7	60,0	75,8	82,3	77,3	86,9	60,0							
внут. пов.	83,3	67,8	78,6	71,1	91,5	76,5	66,6	72,7	63,2	81,8	84,9	81,2	86,2	56,0							
природа	74,9	70,2	70,1	53,3	77,2	67,7	68,2	86,3	59,6	70,7	58,8	78,8	76,8	42,0							
здоровье	78,3	67,8	66,6	55,6	81,0	64,7	70,4	86,4	60,8	74,5	75,7	81,4	69,5	52,0							
культура	52,5	50,9	50,9	63,7	58,6	69,7	51,2	36,4	54,3	60,9	67,6	57,1	48,4	58							
медицина	56,7	60,0	50,8	62,2	73,9	67,6	53,3	9,1	56,3	64,9	67,7	69,2	53,0	68							
мораль	79,2	78,9	60,5	72,7	83,0	72,7	75,0	81,8	71,1	78,3	79,4	86,2	68,7	56							
экономика	98,2	46,4	27,2	36,3	50,0	45,2	39,9	52,6	38,3	43,9	48,4	49,6	39,6	30							
садоводство	34,7	29,9	28,0	25,0	44,1	62,5	61,4	27,2	31,9	41,7	44,2	41,8	33,1	20							
общее. нар.	70,5	67,8	60,0	70,5	74,1	78,2	56,8	77,3	63,6	66,4	70,6	83,8	59,8	34							
благосостояние	73,2	71,4	62,5	73,7	79,6	69,7	65,1	77,2	62,7	73,9	73,5	77,6	70,0	38							
об. науки	69,9	76,7	71,4	72,7	74,5	70,5	58,1	54,6	63,2	68,4	71,4	75,2	77,2	44,9							
культура, ис.	77,2	80,3	73,7	54,5	81,3	71,9	50,0	27,2	61,5	70,4	60,6	81,9	87,7	68,0							
брак, семья	76,4	74,5	70,1	84,1	88,2	85,3	63,7	68,2	70,1	76,7	79,4	88,3	72,9	66,0							

Средств на сем. expense

сумма по плану

№	Рабки Касси	Морте Н.	Сирп	Ноорус	Аја Пулс
1)	гепебуш - 26,2	гепебуш - 28,6	гепебуш - 11,9	гепебуш - 16,7	гепебуш - 20,9
2)	Таннун - 4,7	ноценон - 18,5	ноценон - 11,1	ноценон - 14,8	ноценон - 11,8
3)	Тарсу - 7,2	гр. роп - 7,1	Тан. - 4,2	Тарсу - 4,1	Тарсу - 6,1
4)	гр. роп - 3,6	Таннун - 6,5	Тарсу - 4,2	Тан. - 2,8	Тарсу - 6,1
5)	ноценон - 3,6	Тарсу - 4,2	гр. роп - 1,9	К-Я - 2,4	К-Я - 4,8
6)	К-Я - 0	К-Я - 2,4	К-Я - 0	К-Я - 0	гр. роп - 3,6
7)	Кафта - 0	Кафта - 0	Кафта - 0	Кафта - 0	Тан. - 2,8
					Кафта - 0

всего сумма (пер. + уноса)

гепебуш
ноценон

Кафта
К-Я

Аја Пулс

Рабки Касси	Морте Н.	Сирп	Ноорус	Аја Пулс
1) гепебуш 47,6	1) сеп. 47,6	1) сеп. 30,9	1) сеп. 38,1	1) сеп. 39,5
2)nocенон-25,0	2)ноцен. 29,6	2)ноцен. 22,2	2)ноцен. 25,9	2)ноцен. 25,9
3)Таннун 13,6	3)гр. роп-17,8	3)Тарсу 20,4	3)Тарсу 16,3	3)гр. роп - 16,3
4)Тарсу - 12,5	4)Таннун-15,8	4)Тан. 14,5	4)Тан. 9,9	4)Тарсу - 16,2
5)гр. роп - 12,7	5)Тарсу 14,6	5)К-Я - 4,8	5)К-Я 7,2	5)К-Я - 14,3
6)К-Я - 7,1	6)К-Я - 7,2	6)К-Я 4,8	6)К-Я - 4,2	6)Таннун - 12,2
7)Кафта 0	7)Кафта 0	7)Кафта 1,9	Кафта 1,9	7)Кафта 0

обязование

всего Кафта

РН	НН	Сирп	Ноорус	Аја Пулс
1) врсие - 22,8	1) врс. - 25,2	1) врсие - 26,2	1) врс. - 17,3	1) врсие - 22,8
2) сф. оца - 17,0	2) кар. - 16,7	2) кар. - 16,7	2) врсие - 16,9	2) сф. оца - 17,4
3) ПТУ - 13,7	3) сф. оца - 21,7	3) сф. оца - 15,4	3) сф. оца - 16,2	3) сф. оца - 18,1
4) кар. - 13,0	4) кар. - 16,7	4) техн. - 9,1	4) ПТУ - 10,7	4) кар. - 17,4
5) техн. - 11,7	5) техн. - 12,6	5) ПТУ - 7,2	5) кен. ф. - 9,0	5) техн. - 12,9
6) кен. ср. - 7,8	6) ПТУ - 10,7	6) кен. ф. - 5,6	6) техн. - 8,3	6) ПТУ - 10,3
				6) кен. ф. - 5,7
сумма 13,5	16,9	12,7	11,8	13,6
ис 16,1	17,0	15,7	13,5	16,3

Знание языкового знака

свободно

- деревня - 39,1
- поселок - 25,7
- гр. гор. - 20,7
- Таллин - 17,6
- Тарту - 17,2
- К-Я - 8,7
- Нарва - 0

немного
поним. и
говор.

- ~~К-Я~~
- поселок - 57,1
- ~~К-Я - 3~~
- Таллин - 39,2
- К-Я - 37,0
- Тарту - 34,5
- гр. гор. - 31,0
- дер. - 21,7
- Нарва - 12,5

поним.
не говор.

- 1) Тал. - 27,8
- К-Я - 26,1
- гр. гор. - 25,9
- Тарту - 24,1
- Нарва - 19,6
- дер. - 10,9
- пос. - 8,6

нет

- Нарва - 67,9
- дер. - 28,3
- К-Я - 28,3
- Тарту - 24,1
- гр. гор. - 22,7
- Тал. - 15,4
- посел. - 8,6

- 1) сред. общ. - 21,9
- высшее - 19,5
- ПТУ - 19,4
- каб. - 16,7
- техн. - 15,4
- мен. ср. - 12,2

- 1) воени. - 43,6
- 2) техн. - 40,2
- 3) мен. ср. - 28,8
- 4) ср. общ. - 28,1
- 5) ПТУ - 27,7
- 6) каб. - 25,5

1) техн.

- м - 13,9
- н - 20,7

Большинство:

- Таллин - немного говорят >
- Тарту - " -
- Нарва - нет вообще
- К-Я - немного говорят
- гр. гор. - " -
- поселки - " -
- деревня - свободно.

М - не знает
или немного
понимает но
не говорит

нс - немного говорят
и понимают и
свободно.

- каб. альное - не знает
- мен. сред. - немного гов.
- ср. общ. - " -
- ПТУ - не знает
- техн. - немного говорят
- высшее - " -

Знаме 707. II
оценки

	свод. велич	норм. велич	норм. велич	норм. велич	волок.	средн.	норм.
Тол.	17,6	39,2	27,8	15,4	8,4	24,9	63,6
Турбу	17,2	34,5	24,1	24,1	1,7	28,8	59,3
картв	-	12,5	19,6	67,9	-	-	99,0
к-л	8,7	37,0	26,1	28,3	4,4	24,4	66,7
сп. шр	20,7	31,0	25,9	22,4	6,7	28,3	56,7
носа	25,7	57,1	8,6	8,6	8,6	31,3	48,6
дгр	39,1	21,7	10,9	28,3	10,9	37,0	45,7
кар	16,7	25,0	16,7	41,7	4,8	14,3	71,4
нел ср	12,2	28,8	17,3	41,8	2,0	27,3	63,6
сп. одне	21,9	28,1	27,2	22,8	11,3	19,1	60,9
пту	19,4	27,7	22,2	50,6	-	26,3	65,8
мехн	15,4	40,2	24,8	19,7	4,2	24,2	68,3
водем	19,5	43,6	23,3	13,5	9,2	30,8	56,2
н	13,9	30,7	25,0	30,3	5,0	20,7	68,0
не	20,7	37,9	21,8	19,6	7,6	28,0	58,4

Оценка качества
 нефелин, курьб. прошлого
 хотим бы улучшить

Высокий
 Тапмин - 5,2
 деревья - 4,4
 посевки - 2,9
 гр. сор - 1,8
 Тапсу - 1,7
 карва - 0,4
 К-Я - 0,4
 м - 3,3
 мс - 3,1

Враги
 гр. сор - 49,1
 карва - 47,4
 Тапмин - 45,0
 Тапсу - 40,7
 посевки - 34,3
 деревья - 33,3
 К-Я - 17,8
 м - 38,9
 мс - 43,8

нужны
 К-Я - 73,3
 посевки - 54,3
 дерев. - 48,9
 Тапсу - 47,5
 Тапмин - 41,0
 карва - 40,4
 гр. сор - 24,6
 м - 46,4
 мс - 42,6
 улучшить

кар.	-	23,8	61,9	9,1
мен. ср.	3,1	27,6	46,9	19,4
ср. общ.	3,5	36,5	47,8	25,5
ПТУ	-	29,8	45,9	27,0
техн	4,1	48,0	42,1	29,9
воисн.	3,8	55,8	36,6	41,7
м				

хотим улучшить
 воисн. гр. тапмин
 у техн. сор. и воисн. мс
 сферн. техн. мс
 тех по сравн. с групп.
 группами сор. в тап.
 тех. кто хочет в тап.
 мере улучшить свои
 данные
 лучше по оценкам
 кар. сор. и сред. общ. мс,
 сред. и техн. в мс, мс
 меньше хотят улучшить
 тапмин.

по оценке хорошо
 тапмин, деревья (нет
 карва, К-Я, посевки, гр. сор)
 карва, К-Я, посевки, гр. сор
 карва, К-Я, посевки, гр. сор
 карва, К-Я, посевки, гр. сор
 карва, К-Я, посевки, гр. сор

улучшить м - 26,5
 мс - 31,1

Считают ли гостары.

хотели бы знать, что у нас.

об. язык

купить. неограни

соврем. язык.

в жарит. сменит

- 1) поселки - 60,6
- 2) др. сор. - 48,3
- 3) Таллин - 46,7

- 1) поселки - 60,6
- 2) карва - 49,1
- 3) др. сор. - 48,3
- 4) Таллин - 46,7
- 5) Парсу - 43,1
- 6) К-Я - 40,0
- 7) деревня - 37,8

м - 44,5
не (48,3)

- 1) поселки - 41,2
- 2) К-Я - 37,8
- 3) Таллин - 30,5
- 4) др. сор. - 29,8
- 5) Карва - 25
- 6) Парсу - 19,3
- 7) деревня - 17,4

26,5
(31,1)

- 1) К.Я - 42,2
- 2) поселки - 38,2
- 3) Таллин - 31,8
- 4) др. сор. - 28,1
- 5) Карва - 23,3
- 6) Парсу - 17,5
- 7) др. 17,4

23,0
(34,4)

Таллин - в жар. мере
Парсу - " "
Карва - " "
К-Я - в некот. смен.
др. сор. - в жар. мере
посел. - в жар. мере
дерев. - " "

- 1) всешие 62,2
 - 2) ПТУ - 54,1
 - 3) сред. соч. - 49,1
 - 4) мехи. - 44,1
 - 5) кем. сред. 33,0
 - 6) караванное - 9,5
- Будущие жаров
42,9 - кар.

- 1) всешие 41,7
 - 2) мехи. - 29,9
 - 3) ПТУ - 27,0
 - 4) сред. соч. - 25,5
 - 5) кем. сред. - 19,4
 - 6) кар. 9,1
- > кар. 50%

- 1) всешие - 37,5
 - 2) мехи. - 34,5 33,1
 - 3) др. соч. - 31,5
 - 4) ПТУ - 21,6
 - 5) кем. сред. - 18,4
 - 6) кар. - 18,4
- > кар. 40,9

оценка древесных пород
современный урожай и объём
лесных эсеп

Воскови
Таллин - 6,1
поселок - 5,7
деревья - 4,3
Карва - 3,5
К-д - 2,2
гр. гор - 1,8
Тарту - 1,7
м - 5,4
н - 3,5

В.К-д 42,2
поселки
Воскови 6,1
лес. ср. 5,2
мех. 5,0
ПТУ - 2,7
ср. объём - 2,6
кар. 0.

средний
1) Воскови 65,9
мех. - 57,5
ср. объём - 54,8
ПТУ - 51,4
лес. ср. - 36,1
кар. 22,7

средний

в то
1) поселок - 62,9
2) гр. гор - 59,6
3) Таллин - 57,2
Тарту - 55,2
дерев. - 52,2
Карва - 38,6
К-д - 33,3

кого знает из
для лесов знает.

> других знает
Воскови
поселки
Таллин
древес Карва

Холмы и др. участки

в зар.
смен.
К-д - 42,2
поселки - 38,2
Таллин - 31,8
гр. гор - 28,1
Карва - 23,2
Тарту - 17,5
деревья - 17,4

в лес.
Тарту 64,9
дер. 58,7
Карва - 58,9
дер. - 57,7
Талл - 51,1
пос. - 50,0
К-д - 37,8

тоже нем.
Карва 67,6
К-д 30,6
Таллин 31,8
Тарту 17,5
деревья 17,4

Воскови - 37,5
мех. - 33,1
ср. объём - 31,5
ПТУ - 21,6
лес. ср. - 18,4
кар. - 9,1

м - 23,0
н - 39,4

нет Удовлетворяют ли условия
лучшие условия.

- 1) поселок - 54,2
- 1) Карва - 60,4
- 2) поселок - 54,3
- 3) Таллин - 52,8
- 4) др. гор. - 50,8
- 5) К - Я - 43,5
- 6) Тарту - 43,1
- 2) деревня - 40,0

К - Я >
не знаю.
26,1.
Тарту - 10,7
Таллин - 13,9.

- 1) Вилли - 65,2
- 2) ср. общ. - 54,3
- 3) мехн. - 52,1
- 4) ПТУ - 39,5
- 5) Кар. - 34,8
- 6) мен. ср. - 33,6

не знает.
м - 49,4
ж - 51,8

Таллин - нет
Тарту - нет
Карва - нет
К - Я - нет
др. гор. - нет
поселки - нет
деревня - да.

кар. - не знает
мен. ср. - да
ср. общ. - нет.
ПТУ - да
мехн. - нет
высшее - нет.

м - нет
ж - нет.

высокий

оценка уровня

знаний

осм. язык

курсура

соврем. письм.

- 1) деревня - 10,9
 - 2) поселки - 8,6
 - 3) Таллин - 8,4
 - 4) др. гор. - 6,7
 - 5) К - Я - 4,4
 - 6) Тарту - 1,1
 - 7) др. гор. - 0,7
- м - 5,0
ж - 4,6

- 1) Таллин - 5,2
- 2) деревня - 4,4
- 3) поселок - 2,9
- 4) др. гор. - 1,8
- 5) Тарту - 1,7
- 6) Карва - 0
- 7) К - Я - 0

м - 3,3
ж - 3,1

- 1) Таллин - 6,1
- 2) поселок - 5,7
- 3) деревня - 4,3
- 4) Карва - 3,5
- 5) К - Я - 2,2
- 6) др. гор. - 1,8
- 7) Тарту - 1,7

м - 5,4
ж - 3,5

Образование:

- 1) сред. образование - 11,3
- 2) высшее - 9,2
- 3) нар. - 4,8
- 4) техн. - 4,2
- 5) нек. ср. - 2,0
- 6) ПТУ - 0

- 1) техн. - 4,1
- 2) высшее - 3,8
- 3) образование - 3,5
- 4) нек. ср. - 3,1
- 5) ПТУ - 0
- 6) нар. 0

- 1) высшее - 6,2
- 2) нек. ср. - 5,2
- 3) техн. - 5,0
- 4) ПТУ - 2,7
- 5) сред. образование - 2,6
- 6) нар. 0

→ ослабление
63,6

45,0

Таллин	мужик	средний	средн. 57,2
Тарту	мужик	мужик	средний
Нарва	мужик	средний	средний
К-З	мужик	мужик	мужик
др. гор.	мужик	средний	средний
посел.	мужик	мужик	средний
дерев.	мужик	мужик	средн.

каралине	муж.	муж.	мужик
нек. ср.	мужик	мужик	средний
сред. образование	мужик	мужик	средний
ПТУ	мужик	мужик	средний
техн.	мужик	средний	средн.
высшее	муж.	сред.	средний.

Средний:

- 1) деревня - 57,0
- 2) поселок - 34,3
- 3) Тарту - 28,8
- 4) др. гор. - 28,3
- 5) Таллин - 24,9
- 6) К-З - 24,4
- 7) Нарва - 0

- 1) др. гор. - 49,1
- 2) Нарва - 47,4
- 3) Таллин - 45,0
- 4) Тарту - 40,7
- 5)
- 6)

101.

Добавлено см смт-ром на
рус-я совсем
нет

курб. история ЭССР	соврем. курб.	нашьят. старинн	предела заповедника.
Таллин - 25,0	Тал. - 22,6	Тарту - 25,9	Таллин - 26,7
Тарту - 22,4	К-Я - 20,0	Талл. - 25,8	К-Я - 21,7
гр. гор. - 21,7	посел. - 17,1	гр. гор. - 22,0	Тарту - 20,3
карта - 21,1	Тарту - 15,3	К-Я - 20,0	гр. гор. - 17,2
К-Я - 17,8	гр. гор. - 15,3	пос. - 11,4	посел. - 17,1
дерев. - 13,3	карта - 8,6	карта - 10,5	карта - 15,8
поселок - 11,4	дер. - 8,9	дер. - 8,9	дер. - 11,1
не знане > карта - 38,6	не зн. > карта - 48,3	не зн. > дерев. - 142,2	не зн. > Тарту - 40,7
К-Я - 37,8			
дер. - 35,6			
Тарту - 36,2			

Образование:

1) сред. мехн. - 28,2	1) все - 27,1	1) все - 28,7	1) все - 32,0
2) все - 26,9	2) мехн. - 19,7	2) мехн. - 26,7	2) мехн. - 26,7
3) сред. од. - 19,3	3) ср. од. - 13,9	3) ср. од. - 18,4	3) ср. од. - 18,3
4) ПТУ - 15,8	4) мех. ср. - 13,4	4) мех. ср. - 14,4	4) кар. - 17,4
5) кар. - 13,0	5) кар. - 13,0	5) кар. 8,7	5) мех. ср. - 12,2
6) мех. ср. - 12,2	6) ПТУ - 5,4	6) ПТУ - 5,4	6) ПТУ - 5,4
не знане > кар. - 65,2	"	"	"

м 21,9	16,2	19,2	20,1
нс 20,7	18,7	35,7	22,1

Влажность и влажность

Свободно:	немецкий фр.			немецкого фр. погов.				немец. фр.		A	D	
	1,3	2,3	-	10,7	14,3	4,2	23,7	31,1	2,8			62,8
Талыш	1,3	2,3	-	12,7	13,4	1,9	20,0	23,1	1,9	67,3	63,5	96,2
Таргу				22,8	17,9	1,8	17,5	12,5	1,2	57,5	69,6	96,4
карта	1,8	-	-	6,5	6,7	2,2	23,9	15,6	-	67,4	73,8	97,8
к-я	2,2	-	-	13,7	22,4	1,9	13,7	15,5	1,9	72,5	62,1	96,2
др. пог	-	-	-	18,5	18,8	-	21,9	6,3	-	59,4	71,9	100
поселки	-	3,1	-	26,2	13,3	2,4	14,3	15,6	-	59,5	71,1	97,6
деревни	-	-	-									
кар.	-	-	-	8,7	-	-	8,7	4,5	-	82,6	55,5	100
неи. ср.	-	1,0	-	10,5	18,8	4,1	49,5	45,2	-	80,0	75,0	95,8
сред. сощ.	1,8	0,9	-	9,0	10,7	1,5	23,4	20,5	0,9	65,8	67,9	97,2
пгу	-	-	-	26,1	15,6	3,2	18,2	25,0	-	75,8	59,4	96,8
техн.	0,9	2,7	-	14,2	49,7	4,8	24,8	24,8	3,7	60,2	62,8	94,5
фосф.	0,8	0,8	-	22,8	23,6	4,0	29,1	29,7	3,3	47,2	46,5	92,7
и	0,4	1,3	-	12,1	15,5	1,3	17,4	19,3	1,3	70,1	63,9	97,4
и	1,5	1,1	-	15,7	14,4	1,2	25,0	21,0	1,8	57,8	63,5	93,5

с всешими обработанными участки земель
 выше, чем у остальных.
 немецкие участки, чем остальные.
 финские участки >

Х Х Х

Зеленый дуб пророс сквозь ржавый крест.
До парка, раньше, кладбище здесь было.
Часовню только время сохранило:
со шпилем, без креста, она как перст.
Часы с застывшим маятником врут.
Как будто время здесь остановилось.
"Остановись, мгновенье"... и случилось.
Так помолчим хоть несколько минут.

Минимум и максимум по урожайности
пшени. + сарго

	Тан.	Тару	К-я	гр. коф	носен.	зер.	пер.	кел. ср.	сп. поц.	пш. техн.	вне.	20 19л	20 -29	50 -39	40 -49	50 -59	60		
Совес. Зсб.	47,8	31,5	36,4	40,0	54,5	72,4	16,7	16,7	29,9	41,8	42,4	46,9	49,9	34,0	35,8	48,2	42,7	32,3	50,0
Мен. Зем.	63,0	55,6	60,0	51,2	72,4	61,7	33,4	12,5	42,9	61,4	61,1	67,5	70,3	70	66,7	62,6	57,0	45,7	43,4
Пер. Тан.	64,0	14,0	11,2	13,3	44,6	26,4	20,4	16,7	23,7	45,8	40,0	45,0	50,4	38,0	38,5	42,5	50,0	30,6	41,9
Внепер	3,7	74,6	2,0	2,2	9,5	6,6	25,6	0	12,5	21,7	12,2	11,5	16,5	16,3	15,1	11,0	14,1	13,1	22,3
Пашен. на пш.	3,3	7,8	50	53,3	14,8	22,6	17,1	16,7	19,6	16,8	25,1	19,2	12,1	22,0	17,8	13,2	19,3	17,0	21,4

- Таллин:
- 1) Пер - Тан. 64,
 - 2) МЗ - 63,0
 - 3) СЗ - 47,8
 - 4) Внепер - 3,7
 - 5) Пашен. -
- Тару:
- 1) Внепер - 74,6
 - 2) МЗ - 55,6
- Нарва:
- 1) МЗ - 60
 - 2) Пашен. - 50
- К-я:
- 1) Пашен. - 53,3
 - 2) МЗ - 51,2
- гр. коф:
- 1) МЗ - 72,4
 - 2) Сов. Зсб. - 54,5
- носен. - 1) МЗ - 61,7
- зер. - все пашен. документально
руководство

	СЗ	МЗ	Б1	Внеп	Пашен
378	52,7	38,2	15,0	14,6	
45,8	65,0	43,8	13,9	19,7	

Участков м в изежках на
восток

по данным:

- деревни - 38,7
- поселки - 31,4
- гр. пор. - 27,5
- к-д - 26,6
- Тару - 22,8
- Карта - 21,4
- Таруни - 4,4

Москва, Ленинград

к-д Карта - 39,7

- к-д - 28,9
- дер. - 17,5
- поселки - 14,3
- Тару - 13,2
- деревни - 11,4
- Таруни - 10,7

гр. пор. по реке

поселки - 14,3

- к-д - 9,0
- Тару - 9,6
- к-д - 9,0
- Карта - 5,4
- гр пор - 5,3
- Тар - 4,5
- дер - 4,5

образов:

- 1) караванное - 26,1
- 2) всемир - 19,7
- 3) сред. общ. - 17,3
- 4) ПТУ - 17,2
- 5) техн. - 17,2
- 6) мен. сред. 10,4

- 1.) всемир - 22,7
- 2) техн. - 20,8
- 3) ср. общ. - 14,6
- 4) ср. ПТУ - 11,7
- 5) мен. ср. - 9,4
- 6) кар. 9,1

- 1) ср. мен. - 9,2
- 2) кар. - 9,1
- 3) ПТУ - 8,6
- 4) всемир - 6,4
- 5) ср. общ. - 5,6
- 6) мен. ср. 1,0

возраст

- 1) 50-59 лет - 22,2
- 2) 40-49 лет - 19,2
- 3) 20-29 лет - 17,0
- 4) 19 лет - 16,0
- 5) 60 и > - 15,6
- 6) 30-39 - 15,4

- 1) 20-29 лет - 19,5
- 2) 40-49 лет - 19,2
- 3) 19 лет - 16,0
- 4) 50-59 - 15,8
- 5) 30-39 - 15,4
- 6) 60 и > - 9,3

- 1) 20-29 лет - 9,3
- 2) 19 лет - 8,0
- 3) 40-49 лет - 6,2
- 30-39 лет - 5,0
- 50-59 лет - 4,7
- 60 и > - 2,4

м 13,4
ме 21,1

10,9
21,6

3,3
8,7

Как часто путешествуют?

СССР

По СССР

неск. раз в год

- 1) др. поселки - 39,4
- 2) др. Таргу - 31,0
- 3) др. гор. - 30,5
- 4) Таллин - 22,5
- 5) Кярва - 19,6
- 6) дерев. - 19,6
- 7) К-Я. - 17,4

- 1) Кярва - 31,0
- 2) Таргу - 22,4
- 3) др. гор. - 19,3
- 4) Таллин - 17,6
- 5) дер. - 13,3
- 6) К-Я - 13,0
- 7) дерев. - 9,1

К-Ярве и дерев. являются группой путешественников по СССР и СССР.

обрат.

- 1) всемир. - 27,8
- 2) техн. - 26,3
- 3) кем. ср. - 25,3
- 4) ср. отды. - 24,8
- 5) ПТУ - 22,2
- 6) кар. - 4,2

- 1) всемир. - 23,8
- 2) кем. ср. - 20,8
- 3) ср. отды. - 19,0
- 4) техн. - 15,1
- 5) ПТУ - 13,9
- 6) кар. - 0

возраст:

- 1) до 19 лет - 39,6
- 2) 20-29 - 26,7
- 3) 30-39 - 26,2
- 4) 40-49 - 21,1
- 5) 50-59 - 15,6
- 6) 60 и > - 15,2

- 1) 19 л. - 34,0
- 2) 22,5
- 18,1
- 16,3
- 10,8
- 6,7

25,3

20,7

м

16,4

ж

23,7

когда 21/50

Распределение населения по историческим группам с учетом миграции

в. л. н.	Всего населения в тыс.	по полу и возрасту								всего		по образованию (грамотность)											
		женщины		мужчины		женщины		мужчины		грамотные	неграмотные	грамотные	неграмотные	по образованию (грамотность)									
		число	%	число	%	число	%	число	%					грамотные	неграмотные	грамотные	неграмотные	грамотные	неграмотные	грамотные	неграмотные	грамотные	неграмотные
Эст. сел-всего	1.464,5	798,4	100	29,5	245,1	10,7	386,5	203,5	64,7	59,8	100	10,8	1,4	17,2	22,9	26,3	20,4	1,0	947,5	100	477		
Курессааре	1.016,8	591,1	74,0	24,0	136,4	7,1	263,9	139,9	54,7	51,2	100	12,5	1,6	18,0	26,2	24,0	16,7	0,9	556,1	63,4	302		
Силламеэ	447,7	207,3	26,0	5,6	108,7	3,6	122,6	63,6	87,5	84,2	100	5,8	1,1	14,8	13,6	32,9	30,7	1,1	391,7	58,7	174		
Tallinn	441,8	261,5	32,8	12,2	58,4	3,6	109,1	57,3	57,5	47,4	100	16,6	2,0	19,1	28,4	20,8	12,3	0,7	227,5	24,0	124		
K-Järve	87,5	52,2	6,5	1,2	11,5	0,6	22,5	11,8	28,8	28,0	100	7,3	0,9	16,6	24,2	30,0	19,1	1,9	25,2		14		
Narva	75,9	46,3	5,8	1,3	8,5	0,5	19,6	10,6	5,3	5,8	100	6,6	0,7	16,7	26,9	31,5	16,0	1,5	4,0		2		
Pärnu	54,1	31,2	3,9	0,1	8,6	0,7	14,1	7,6	74,0	71,8	100	7,8	1,1	16,7	26,3	24,1	23,4	0,6	40,0	4,2	22		
Sellamaa	16,2	10,3	1,3	0,2	1,5	0,08	4,1	2,1	4,3	4,5	100	9,4	0,8	22,3	23,7	31,0	11,5	1,3	0,7		0,5		
Tartu	104,4	55,2	6,9	7,0	15,1	0,5	26,8	14,7	74,4	70,8	100	16,0	2,1	15,4	26,3	19,3	20,1	0,8	77,7	8,2	39		
Valga raj.	44,0	22,0	2,8	0,08	9,3	0,5	12,4	6,6	77,0	73,1	100	7,0	1,3	17,2	21,1	25,8	26,1	1,5	375,1	(396)			
Valge maa	18,5	10,4		0,02	2,8	0,01	5,3	2,8	54,4	52,7	100	3,6	1,2	18,6	27,4	18,6	23,9	1,7					
Valge maa	20,1	8,8	(45,7)	0,04	5,6	0,5	5,6	2,9	92,1	89,3	100	4,9	1,2	15,3	13,5	33,3	30,4	1,4					
Võrandi raj.	67,4	32,9	4,1	0,99	14,7	0,3	18,5	9,7	89,6	86,9	100	6,8	1,3	17,0	18,7	27,2	27,9	1,1					
Võrandi maa	22,4	12,4			8,7,0		85,1		87,0	85,1	100	8,7	1,6	18,2	26,7	20,9	23,0	0,9					
Võrandi maa	35,0	15,3	(51,9)	0,8	9,1	0,2	9,5	4,9	90,4	87,2	100	5,2	1,0	16,2	12,8	31,3	32,2	1,3					
Võru raj.	47,2	22,5	2,8	0,9	10,6	0,3	12,8	6,8	89,7	86,6	100	6,7	1,4	17,5	17,3	23,0	28,3	0,8					
Võru maa	16,8	9,6			82,2		80,6		82,2	80,6	100	8,8	1,5	20,9	22,9	23,0	22,4	0,5					
Võru maa	23,5	11,8	(60,4)	0,6	8,1	0,3	7,5	3,9	93,5	90,6	100	5,1	1,3	15,0	12,5	31,6	33,3	1,2					
Jõgevõ raj.	42,4	20,5	2,6	0,8	8,8	0,1	11,8	6,3	87,1	84,2	100	6,7	1,2	14,7	17,0	32,3	27,3	0,8					
Jõgevõ/Päri maa	5,4/4,9	3,2/2,7			84,5/96,2		82,7/94,8		84,5/96,2	82,7/94,8	100	9,0/7,6	1,0/1,2	18,1/17,3	24,6/20,4	28,6/30,5	18,1/22,5	0,6/0,4					
Jõgevõ maa	30,1	13,5	(71,0)		89,0		85,9		89,0	85,9	100	6,1	1,2	13,8	14,0	33,6	30,4	0,9					
Kingisrõpa raj.	38,5	19,2	2,4	0,2	8,5	0,1	10,6	5,9	92,4	89,7	100	6,1	0,9	16,0	12,7	33,7	30,1	0,5					
Kingisrõpa maa	14,2	8,3			90,0		87,8		90,0	87,8	100	7,1	1,0	17,7	16,4	32,2	25,0	0,6					
Kingisrõpa maa	24,3	10,9	(63,1)		93,8		91,1		93,8	91,1	100	5,2	0,9	14,7	10,0	34,7	34,0	0,5					
Kõhke-Järve raj.	26,2	12,8	1,6	0,06	6,1	0,08	7,1	3,6	68,1	63,8	100	4,6	0,8	13,5	15,0	31,8	33,4	0,9					
Kõhke-Järve maa	26,2	12,8	(100,0)		68,1		63,8		68,1	63,8	100	4,6	0,8	13,5	15,0	31,8	33,4	0,9					
Paide raj.	42,3	21,1	2,6	0,7	8,6	0,6	11,8	6,1	91,1	88,7	100	6,4	1,2	15,8	17,4	32,2	26,2	0,8					
Paide l'it' maa	9,6/6,6	5,5/3,6			86,7/90,4		85,8/88,9		86,7/90,4	85,8/88,9	100	8,6/7,0	1,5/1,2	17,5/17,0	24,2/21,4	26,9/31,7	20,6/21,3	0,7/0,4					
Paide maa	24,1	11,1	(57,0)		92,6		89,9		92,6	89,9	100	5,0	1,1	14,4	12,5	35,1	30,8	1,1					
Põlva raj.	36,3	16,6	2,0	0,4	8,8	0,1	9,9	5,2	92,5	90,7	100	6,1	1,1	15,8	13,6	30,9	31,5	1,0					
Põlva maa	28,3	12,1	(78,0)		93,5		92,2		93,5	92,2	100	4,5	0,9	14,2	10,6	32,1	36,3	1,2					
Pärnu raj.	42,6	20,4	2,6	0,8	9,2	0,3	12,0	6,4	94,3	92,1	100	5,1	0,9	14,7	14,6	33,9	30,1	0,7					
Pärnu maa	34,2	15,6	(80,3)		94,6		92,2		94,6	92,2	100	4,5	0,9	14,0	13,5	35,2	31,2	0,7					

	Все населен.	в том чис.			население в ср.				ср. зарп.	ср. зарп. на душу населения	состав населения по образованию (процент)							
		занят насел.	в % к зан. нас.	статус гражд.	население в ср.		население в ср.				высш.	ср. спец.	ср. спец.	ср. спец.	ср. спец.	ср. спец.	ср. спец.	ср. спец.
					всего	из них гражд.	всего	из них гражд.										
Кавчи наф.	78,6	41,2	5,2	0,6	14,6	0,7	21,9	11,4	77,2	73,2	100	6,5	1,0	15,8	19,8	30,8	25,0	1,1
Кавчи л.	14,0	10,8	2,6	2,3	2,9	0,1	5,0	2,8	76,5	74,1	100	7,6	1,2	17,2	26,2	23,1	23,5	1,2
Тара л / Kunde маа	10,9/4,3 40,6	6,3/2,9 19,4	(51,7)	0,3	9,2	0,5	11,5	5,7	43,2/61,0 88,3	39,8/56,5 85,5	100	10,3/4,0 5,1	1,2/0,6 0,9	20,0/13,2 14,2	25,9/21,5 14,1	28,7/33,6 35,5	13,1/26,1 29,0	0,8/1,0 1,2
Лапса наф. маа	38,5 27,7	19,0 11,2	2,7 (64,2)	0,5 0,4	8,3 6,5	0,5 0,5	10,5 6,4	5,4 3,3	90,4 92,0	87,7 88,9	100 100	6,4 5,4	1,0 1,0	15,8 15,4	14,0 11,5	32,4 34,6	29,0 30,6	1,4 1,5
Тарту наф. / Eeva маа	49,2/6,4 41,4	22,6/3,2 18,7	2,8 (84,1)	0,6 0,4	11,7 10,1	0,5 0,4	14,0 12,0	7,4 6,3	83,2 84,1	81,3 81,9	100 100	7,4 7,0	1,5 1,4	13,7 13,2	14,8 13,1	30,4 30,4	30,7 33,2	1,4 1,6
Хаапсалу наф. Хаапсалу л. маа	32,4 13,0 17,7	17,3 7,8 8,6	2,2 (54,6)	0,04 0,01 0,03	6,2 1,6 4,4	0,1 0,02 0,1	8,7 3,6 4,6	4,5 1,9 2,4	80,0 69,5 86,4	76,4 67,6 82,5	100 100 100	6,6 9,3 4,2	1,0 1,2 0,9	17,3 19,6 15,7	16,3 20,3 12,4	31,4 27,1 35,1	26,3 24,2 30,7	1,0 0,8 1,2
Хельси наф. Kulla Paldiski Kehra Louna маа	89,0 7,2 7,3 4,0 3,5 65,7	48,1 4,2 4,4 2,3 2,1 34,3	6,0 (73,8)	0,9 0,1 0,08 0,03 0,02 0,6	14,1 0,8 0,3 0,6 0,3 11,9	0,5 0,02 0,0 0,0 0,0 0,4	25,6 2,0 2,5 1,1 1,1 18,6	12,6 1,1 1,1 0,6 0,5 9,2	69,4 77,5 3,2 56,6 37,0 78,2	65,1 74,2 3,2 57,9 35,1 74,5	100 100 100 100 100 100	10,1 10,6 23,2 9,3 5,4 3,8	1,3 1,4 0,9 1,3 0,6 1,4	17,2 18,2 22,7 13,7 17,1 16,7	19,7 25,1 26,5 25,9 24,8 17,4	28,6 24,9 19,0 25,9 35,1 30,1	22,0 19,5 6,3 22,6 17,7 24,5	1,1 0,3 1,4 1,3 1,3 1,1
Хийумаа наф. Kõrda маа	10,2 3,4 6,8	5,3 2,1 3,2	0,7 (66,7)	0,05 0,0 0,05	2,1 0,4 1,7	0,04 0,0 0,03	2,7 0,9 1,8	1,4 0,5 0,9	94,6 92,4 95,6	91,8 89,9 93,0	100 100 100	6,1 8,3 4,7	1,0 1,3 0,8	16,0 19,9 13,5	11,4 15,4 8,3	34,4 29,9 37,3	30,5 24,2 34,1	0,6 0,4 0,8

↓
 maale
 osatähts
 rajoon
 üld-
 rahvastik
 (aund
 ringid
 ümber).

Численность населения по занятиям и основным национальностям.

477130 302577 123914

	Всего занятые			Городское нас.			Сельское нас.			Штатлинский горсовет			нации			
	человек	в том числе		человек	в том числе		человек	в том числе		человек	в том числе		всего	в том числе		
		женщины	%		женщины	%		женщины	%		женщины	%		русские	украинцы	поляки
1	2	3	4	5	6	7	8	9	10	11	12	13	14	15	16	
Все занятые население	798360	477130	59,8	591077	302577	51,2	207283	174553	84,2	261506	123914	47,4	100	100	100	100
I. Преимущественно финно-угорские народы	532983	314722	59,0	373686	181070	48,5	159247	133652	83,9	150545	65423	43,5	66,0	59,8	76,6	52,8
Занятые на словак убаковские	12671	8487	67,0	8581	4949	57,7	4090	3538	86,5	2470	1275	51,6	1,8	1,6	2,0	1,0
Лептяки	7614	1865	24,5	7307	1639	22,4	307	225	73,6	337	155	46,0	0,4	0,6	0,1	0,1
Киталмуртин и Мудейцки	1092	322	29,5	961	252	26,2	131	70	53,4	629	174	27,7	0,1	0,1	0,1	0,1
Машиностроители и металлообр.	105093	50035	47,6	86082	34908	40,6	19011	15127	79,6	39270	14725	37,5	10,5	11,5	8,7	11,9
Химики	4223	2010	47,6	3965	1812	45,7	258	198	76,8	2054	996	48,5	0,4	0,6	0,1	0,8
Зан. строительств	4050	1884	46,5	3182	1318	41,4	868	566	65,2	1327	497	37,5	0,4	0,4	0,3	0,4
Зан. электроэнерг. и электростр.	5697	4950	86,9	854	624	73,1	4843	4326	89,3	89	79	88,8	1,0	0,2	2,5	0,1
Деревобрабатывающие	12052	7669	63,6	9352	3509	37,6	2700	2160	80,0	3280	1572	47,9	1,6	1,8	1,2	1,2
Бумажники	1129	548	48,5	1024	467	45,6	105	81	77,1	562	247	44,0	0,1	0,1	0,1	0,2
Полиграфисты	2281	1719	75,4	2102	1582	75,3	179	137	76,5	1248	944	75,6	0,4	0,5	0,1	0,8
Текстильщики	14353	5997	41,8	12954	4774	36,9	1399	1223	87,4	2900	1159	40,0	1,3	1,6	0,7	1,0
Швейники	14214	7563	53,2	12064	6245	51,8	2150	1318	61,3	5251	2744	52,3	1,6	2,1	0,7	2,2
Котельники и машинисты	2536	1786	70,4	2240	1542	68,8	296	244	82,4	876	537	61,3	0,4	0,5	0,1	0,4
Обувщики	2386	1393	58,4	2236	1280	57,3	150	113	75,3	1022	547	53,5	0,3	0,4	0,1	0,5
Ткачи	10982	7375	67,2	8242	4930	59,8	2740	2445	89,2	2815	1375	48,8	1,5	1,6	1,4	1,1
Строители	43409	24786	57,1	31058	14577	46,9	12351	10209	82,7	10911	3899	35,7	5,2	4,8	5,8	3,2
Сельскохоз. занятые	61286	57340	93,6	6259	4081	65,1	55047	47256	85,8	1619	873	53,9	10,8	1,4	27,0	0,7
Зан. рыболовств	2240	1637	73,1	710	363	51,1	1530	1274	83,3	296	130	43,9	0,3	0,1	0,7	0,1
Железнодорожники	5983	1892	31,6	5097	1708	27,6	886	484	54,6	1608	390	24,2	0,4	0,5	0,3	0,3
Водники	2488	620	24,9	2244	447	19,9	244	173	70,9	1802	209	11,6	0,1	0,1	0,1	0,2
Авто и гор. транспорт	56248	38169	67,9	39294	23168	59,0	16954	15001	88,5	15550	7545	48,5	8,0	7,7	8,6	6,1
Прочие виды транспорта	10995	5909	53,7	9134	4459	48,8	1861	1450	77,9	3788	1647	43,5	1,2	1,5	0,8	1,3

	1	2	3	4	5	6	7	8	9	10	11	12	13	14	15	16
Работы связи	5721	3614	63,2	3989	2037	51,1	1732	1577	91,1	1743	616	35,3	5,8	0,7	0,9	0,5
Кинематографии	353	265	75,1	255	175	68,6	98	90	91,8	109	65	59,6	0,1	0,1	0,1	0,1
Санитарии, няни	8285	5226	63,1	6442	3636	56,4	1843	1590	86,3	1876	983	52,4	1,1	1,2	1,0	0,8
Работы внеотраслевой групп	56252	32151	57,2	44762	22604	50,5	11490	9547	83,1	18927	8907	47,1	6,7	7,5	5,5	7,2
Занятия на погранично-транспортных механизмах	7648	2953	38,6	6678	2228	33,4	970	725	74,7	2954	690	23,4	0,6	0,8	0,4	0,6
Торговля, общ. питание	31862	19543	61,3	25092	13641	54,4	6770	5902	87,2	10861	5622	51,8	4,1	4,5	3,4	4,5
Коммунальн. бытового обслуживания	28008	16491	58,9	22404	11834	52,8	5604	4657	83,1	9384	4452	47,8	3,5	3,9	2,7	3,6
Прочие произв. занятия	1581	1082	68,4	1421	949	66,8	160	133	83,1	688	534	77,6	0,2	0,3	0,1	0,4
Работы, не указанные elsewhere	10251	5441	53,1	7721	3629	47,0	2530	1812	71,6	4370	1794	41,1	1,1	1,2	1,0	1,5
<u>Занятия преимущественно умелым трудом.</u>	<u>265377</u>	<u>162408</u>	<u>61,2</u>	<u>217391</u>	<u>121507</u>	<u>55,9</u>	<u>47986</u>	<u>40901</u>	<u>85,2</u>	<u>110960</u>	<u>58491</u>	<u>52,7</u>	<u>34,0</u>	<u>40,1</u>	<u>23,4</u>	<u>47,2</u>
Руководители органов госуправления и их структурных подразделений	2131	1665	78,1	1630	1231	73,3	451	434	96,2	1046	738	70,6	0,3	0,4	0,3	0,6
Руководители и инструкторы партийных и общественных организаций и их подраздел.	2370	1697	71,6	2005	1353	67,5	365	344	94,2	921	561	60,9	0,4	0,4	0,2	0,4
Руководители предприятий (промышленности, строительства, легкой и легкой ков., транспорта и связи)	19352	13738	71,1	14448	9126	63,2	4884	4612	94,4	8711	5771	59,4	2,9	3,0	2,6	4,2
Инженерно-технические работники	77199	42983	55,7	68897	35669	51,8	8302	7314	88,1	39521	18935	47,9	9,0	11,8	4,2	15,3
Агрономы, зоотехники, ветеринарные работники и лесники	7378	6945	94,1	1704	1503	88,2	5674	5442	95,9	419	323	77,1	1,5	0,5	3,1	0,3
Медицинские работники	20338	11939	58,7	17604	9616	54,6	2734	2323	85,0	7490	3717	49,6	2,5	3,2	1,3	3,0
Научный рад, преподаватели, воспитатели	36458	25960	71,2	27851	18069	64,9	8607	7891	91,7	12652	8086	63,9	5,4	6,0	4,5	6,5
Рад. миграции и игры	2119	1731	81,7	2079	1691	81,3	40	40	100,0	1653	1337	80,9	0,4	0,6	0,0	1,1
Культурно-просветительн. р	4892	3644	74,5	3695	2536	68,6	1197	1108	92,6	1650	1116	67,6	0,8	0,8	0,6	0,9
Работники искусства	4292	3490	81,3	4121	3349	81,3	171	141	82,5	2864	2370	82,7	0,7	1,1	0,1	1,9

	1	2	3	4	5	6	7	8	9	10	11	12	13	14	15	16
Юридический персонал	1416	1032	72,9	1306	930	71,2	110	102	92,7	692	465	67,2	0,2	0,3	0,1	0,4
Раб. торговли, общ. питания, заготовок, снабжения и сбыта.	12119	8528	70,4	9971	6588	66,1	2148	1940	90,3	4711	2679	56,9	1,8	2,2	1,1	2,2
Раб. планирования и учета	38955	26415	67,8	31818	19869	62,4	7137	6546	91,7	15287	8376	54,8	5,5	6,6	3,8	6,8
Раб. конструкторов и делопроизводительный персонал.	7992	4859	60,8	7016	3988	56,9	976	871	89,2	3624	1925	53,1	1,0	1,3	0,5	1,6
Работники коммунального хозяйства и бытового обслуживания.	1311	737	56,2	1205	648	53,8	106	89	84,0	579	340	58,7	0,1	0,2	0,1	0,3
Начальники административно-хозяйственных управлений и отделов, заведующие хозяйствами.	2179	1563	71,7	1533	950	62,0	647	613	94,7	606	384	63,4	0,3	0,3	0,3	0,3
Актисы и экспедиторы	1057	773	73,1	894	528	65,7	253	245	96,8	359	195	54,3	0,2	0,2	0,1	0,1
		4709			3863			846			1773		1,0	1,2	0,5	1,3

Распределение занятого населения по отраслям народного хозяйства в 1979 г.

Код наименование	ЭМВ Финляндия - заняты нас.						Литваданжонид - зан. нас.						Майялапийонид - зан. нас.				Таллин - заняты населением							
	млн. чел.	в % к общ. числ. зан.	млн. чел.		в % к общ. числ. зан.		млн. чел.	в % к общ. числ. зан.	млн. чел.		в % к общ. числ. зан.		млн. чел.	в % к общ. числ. зан.	млн. чел.		в % к общ. числ. зан.							
			М	Ж	М	Ж			М	Ж	М	Ж			М	Ж								
Х ⁰ Все занятое население	798,4	100	397,6	400,8	100	100	591,1	100	287,1	304,0	100	100	207,3	100	110,5	96,8	100	100	261,5	100	127,0	134,5	100	100
71,2 Тööstusfaar	606,7	76,0	333,9	272,8	84,0	68,1	432,2	73,1	233,1	199,1	81,2	65,5	174,5	84,2	100,9	73,7	91,3	76,1	186,2	71,2	99,8	86,4	78,6	64,2
86,9 Tööstus	269,8	33,8	141,4	128,4	35,6	32,0	234,4	39,7	121,1	113,3	42,2	37,3	35,3	17,0	20,3	15,0	18,4	15,5	100,9	38,6	52,9	48,0	41,6	35,7
14,7 Põlli- ja metsamajandus	122,9	15,4	73,8	49,1	18,6	12,2	18,1	3,1	12,6	5,4	4,4	1,8	10,7	5,0	6,2	43,6	55,4	45,1	4,1	1,6	2,6	1,5	2,1	1,1
86,0 Transport, veeli	68,4	8,6	47,0	21,4	11,8	5,4	58,3	9,9	41,1	17,7	14,3	5,8	9,6	4,6	5,9	3,7	5,3	3,8	28,8	11,0	20,4	8,4	16,0	6,2
81,9 Ehitus	76,4	9,5	58,4	18,0	14,7	4,5	62,6	10,6	46,7	15,9	16,3	5,2	13,8	6,7	11,7	2,1	10,6	2,2	25,7	9,8	18,0	7,7	14,2	5,7
83,0 Kaub., ühisk. tootk. mat.-teh. varamitus, teadus, kultuur	63,7	8,0	11,0	52,7	2,7	13,2	52,9	8,9	9,3	43,6	3,2	14,4	10,7	5,2	1,6	9,1	1,5	9,4	23,5	9,0	4,5	19,0	3,5	14,1
94,6 Muud materaalide tootm. haard.	5,6	0,7	2,4	3,2	0,6	0,8	5,3	0,9	2,3	3,1	0,8	1,0	0,3	0,1	0,1	0,2	0,1	0,1	3,3	1,2	1,5	1,8	1,2	1,4
83,0 Mitte tööstusfaar	190,5	23,9	63,1	127,4	15,9	31,8	158,1	26,8	53,6	104,5	18,7	34,4	32,4	15,6	9,5	22,9	8,5	23,7	74,9	28,6	27,0	47,8	21,3	35,6
90,6 Elamu-kommunaalmajandus, teadus	26,6	3,3	11,0	15,6	2,7	3,9	24,1	4,1	9,8	14,4	3,4	4,7	2,5	1,2	1,2	1,3	1,1	1,1	9,8	3,8	3,9	6,0	3,0	4,5
84,1 Tervis, loom., kalapüüdm., sõlt. ühisk.	34,6	4,4	5,5	29,2	1,4	7,3	29,1	4,9	4,6	24,5	1,6	8,1	5,5	2,7	0,8	4,7	0,5	4,9	11,8	4,5	2,1	9,7	1,6	7,2
77,2 Haridus, teadus, kultuur, kunst	74,9	9,4	18,6	56,3	4,7	14,0	57,8	9,8	15,1	42,7	5,3	14,0	17,1	8,2	3,5	13,6	3,1	14,0	28,6	10,9	8,8	19,8	7,0	14,7
86,4 Rahandus, juhtimine, palvel- ja ühiskondl. org.-d.	54,3	6,8	28,0	26,3	7,1	6,6	47,1	8,0	24,1	23,0	8,4	7,6	7,3	3,5	4,0	3,3	3,8	3,5	24,6	9,4	12,3	12,4	9,7	9,2

Распределение населения по возрасту (по районам)

	количество населения	всего населения % - доли в возрасте										всего 80+	всего 60+	
		0-4	5-9	10-14	15-19	20-24	30-39	40-49	50-59	60-69	70-79			
Ерв NB	1464470	7,4*	7,4	6,7	7,2*	15,8	13,5	14,2	11,3	8,1	6,0*	2,1	0,3	16,2
Лин. асвалвар	1.016.826	7,4	7,3	6,4	7,5	17,1	14,3	14,9	11,4	7,2	4,8	1,7	-	13,7
Мааравартин	447.650	7,6	7,6	7,3	6,7	12,9	11,7	12,6	11,2	10,3	8,9	3,1	0,1	22,3
Таллин (копю)	441800	7,2	7,0	5,9	7,6	17,9	14,9	14,6	11,1	7,2	4,8	1,6	0,2	13,6
К-және	87472	7,3	7,1	6,7	7,5	17,2	12,6	16,9	13,6	6,3	3,7	4,0	0,1	11,0
Нарва	75909	7,2	7,6	7,2	8,0	18,0	14,0	17,5	11,2	5,2	3,2	0,9	-	9,3
Пайну	54051	7,0	7,3	6,6	6,4	14,6	14,2	15,1	12,1	8,4	5,9	2,3	0,1	16,6
Спеаман	16157	7,9	7,3	6,3	6,8	17,4	12,4	21,3	12,5	4,3	2,9	0,9	-	8,1
Тарту	184381	7,1	7,1	6,1	8,4	18,4	13,6	13,6	10,9	7,3	5,4	2,1	-	14,8
Valga raj.	44015	7,5	7,6	7,3	6,7	12,5	12,8	13,5	11,8	9,5	7,8	3,0	-	20,3
Valga maa	18474	7,9	7,9	7,4	6,7	14,2	14,9	14,2	11,9	7,9	5,5	2,1	-	
Valga maa	20095	7,4	7,2	7,1	7,6	11,1	10,6	12,5	11,7	10,8	10,0	3,9	-	
Viljandi raj.	67352	7,8	7,8	7,1	7,1	12,8	12,1	13,1	11,4	10,0	7,7	3,0	0,1	20,7
Viljandi maa	22368	7,2	7,7	6,7	7,0	13,8	13,5	13,8	12,2	9,2	6,2	2,4	0,3	
Viljandi maa	34966	8,0	7,8	7,5	7,5	11,7	11,1	12,4	11,1	10,8	7,5	3,4	0,2	
Võru raj.	47197	7,2	7,4	7,6	6,9	12,1	12,0	13,3	12,6	10,0	8,1	2,8	-	20,9
Võru maa	16767	8,5	8,4	7,2	6,8	15,0	15,3	14,5	11,7	6,8	4,3	1,5	-	
Võru maa	28478	6,5	6,9	7,7	7,1	10,6	10,3	12,4	13,0	11,7	10,3	3,5	-	
Jõgva raj.	42426	7,5	7,7	7,2	7,0	13,4	12,5	13,1	11,2	9,9	7,7	2,7	0,1	20,3
Jõgva maa	5389	9,2	9,2	6,7	5,5	18,6	16,7	15,2	9,7	6,9	4,0	1,3	-	
Jõgva maa	4893	7,2	7,9	6,7	5,7	12,5	10,8	15,6	11,8	8,7	6,1	2,9	0,1	
Jõgva maa	30057	7,4	7,5	7,4	7,7	12,5	11,7	12,6	11,0	10,7	8,5	3,0	-	
Kiikri raj.	33482	7,7	8,1	7,4	6,7	13,1	13,2	13,1	11,0	9,0	7,6	3,1	-	19,7
Kiikri maa	14207	9,1	9,2	7,5	8,0	15,4	15,9	13,4	10,0	6,3	3,7	1,5	-	
Kiikri maa	24275	7,0	7,4	7,4	5,9	11,7	11,6	12,9	11,6	10,5	9,9	4,0	0,1	
K-Jäne raj.	26244	7,0	6,9	7,1	5,7	12,7	11,7	14,2	12,3	10,7	8,9	2,7	0,1	22,3
K-Jäne maa	26244	7,0	6,9	7,1	5,7	12,7	11,7	14,2	12,3	10,7	8,9	2,7	0,1	
Paidi raj.	42278	8,0	7,9	7,0	7,8	13,6	12,7	13,0	10,3	9,2	7,8	2,4	0,1	19,7
Paidi maa	9641	9,2	8,1	6,8	8,2	16,5	15,4	13,5	9,9	6,4	4,3	1,7	0,1	
Paidi maa	6626	7,0	8,3	6,3	5,8	13,1	13,8	15,1	11,1	10,1	6,9	2,3	0,1	
Paidi maa	24133	7,9	7,7	7,5	7,4	15,6	11,6	12,6	10,1	10,0	9,5	3,1	-	
Põlva raj.	36303	7,1	7,7	7,1	6,3	12,5	11,4	13,3	12,2	10,5	8,8	3,1	-	22,3
Põlva maa	21289	6,6	7,0	7,0	5,5	11,0	10,2	13,2	13,2	12,2	10,4	2,7	-	

üli 60a

	Kogv. rahv.	0-4	5-9	10-14	15-19	20-29	30-39	40-49	50-59	60-69	70-79	üle 80a	
Pärnu raj. maa	42589	7,7	8,0	7,3	7,4	12,3	12,6	13,1	10,5	9,8	2,5	2,8	-
	34225	7,4	7,9	7,3	7,7	11,8	12,4	12,6	10,3	10,4	9,2	3,0	-
Rakvere raj. maa	78555	7,7	8,0	7,3	7,0	14,2	12,6	13,8	11,2	9,0	6,9	2,3	-
	19011	6,8	7,7	6,6	7,8	13,9	13,8	13,9	12,5	8,9	6,0	2,1	-
	10857	7,9	8,0	7,5	7,6	17,7	13,8	14,4	11,2	7,2	6,4	1,7	-
	4828	6,4	7,7	7,9	8,6	12,1	13,9	18,3	11,8	7,1	4,6	1,6	-
40580	8,2	8,3	7,5	6,5	13,5	11,5	12,9	10,9	9,8	8,3	2,6	-	
Lapla raj. maa	38476	7,9	7,9	7,0	7,1	13,4	12,8	12,3	10,9	10,2	7,8	2,6	0,1
	24747	7,5	7,5	6,8	8,0	12,7	11,4	11,6	10,9	11,2	9,3	3,1	-
Tartu raj. maa	49233	7,5	7,7	7,5	6,7	12,3	11,4	13,0	11,5	10,3	8,9	3,2	-
	6358	7,6	7,8	6,8	5,9	12,8	12,9	13,8	12,6	9,5	7,5	2,8	-
	41444	7,5	7,8	7,6	6,6	12,3	11,2	12,8	11,2	10,4	9,2	3,3	0,1
Häädglaste raj. maa	88970	8,7	8,1	6,9	6,5	17,3	14,2	12,6	9,9	7,7	5,9	2,1	0,1
	7794	8,4	7,6	6,4	8,9	17,3	14,5	11,1	9,7	7,0	4,4	1,7	-
	7311	10,0	9,6	7,4	6,2	24,3	18,1	13,9	6,2	3,5	1,4	0,4	-
	3976	7,6	7,3	6,2	8,4	16,7	12,1	14,0	12,3	7,2	4,6	1,6	-
	3514	9,4	9,1	6,9	7,5	19,5	14,9	15,0	9,5	4,7	2,5	1,0	-
65664	8,7	8,1	7,0	6,1	16,5	13,9	12,1	10,2	8,3	6,7	2,4	-	
Hiiumaa raj. maa	10180	7,9	2,5	6,8	5,7	15,7	12,7	12,9	10,7	8,1	7,7	3,2	0,1
	3426	8,5	8,5	6,9	5,4	18,4	14,5	14,5	11,1	5,9	4,3	2,0	-
	6754	7,6	8,5	6,8	5,8	14,4	11,8	12,0	10,6	9,3	9,4	3,8	-
Haapsalu raj. maa	32408	8,3	7,6	7,0	5,7	15,7	13,2	13,4	10,9	8,9	6,8	2,4	0,1
	13035	8,7	7,8	6,7	6,6	16,6	14,2	14,5	11,6	7,2	4,5	1,6	-
	17749	8,0	7,4	7,1	5,0	15,2	12,4	12,5	10,4	10,3	8,6	3,0	0,1

21,1

18,2

20,6

22,4

15,7

19,0

18,1


II. Включенность русскоязычного населения республики в культурную жизнь ЭССР

~~Вполне естественно~~ ~~мно~~ следы, прои-
 вающие на территории нашей рес-
 публики в том или иной мере
 включены в ~~сферу~~ ~~культурно~~ ~~жизнь~~
 республики. В то же время
 степень их включенности в ~~сферу~~ ~~культурно~~
 общественной жизни республики
 различна. В ряде районов
 республики существуют ~~фрагменты~~ ~~зна-~~
 чительной национальной
 культуры, в то время как
 на территории некоторых
 районов республики существуют
 лишь следы культурно-
 общественной жизни.

→ часть опрошенных - ~~интерес~~ т.е. 64% / ~~решили~~
 за през. ЭССР 36% - в ЭССР
 до 10 лет живут в ЭССР - 16% / ~~второй~~ ~~круг~~
 от 11 до 20 - 26%
 более 20 лет 57%

Предполагалось, что степень включенности в культурную жизнь ЭССР у различных социально-демографических групп будет различна. Как показал анализ данных, ^{для} русскоязычной части населения республики характерна в целом направленность ~~на культурную~~ ^{культурных интересов} потребности культуры за пределами ЭССР. Об этом говорит тот факт, что ^{прежде всего} наибольший интерес для русскоязычной части населения ЭССР представляют события культурной жизни прежде всего в СССР / 79,3% / в мире / 77,3% /, а уже потом в Эстонской ССР / 76,8% / и в последнюю очередь в городе / поселке проживания / 72,7% /.

об ориентации ^{интересов} населения в сфере культуры. В ЭССР опроса "ген. и окруж. среда"



Характерно, что по аил 2 и ок.
сфера решений. на дорожке
Требуются соед. ср. ср. ср.
в СССР, в мире 8,8 и по
84,2 уже в СССР
75,5

Наибольший интерес к культурной жизни в республике проявляют жители поселков и тартусцы по сравнению с жителями других населенных пунктов республики / 85,7% и 84% соответственно/.

Ниже интерес к культурной жизни ЭССР у жителей Кохтла-Ярве и Нарвы / 73,4% и 75,4%/ ^{ниже}. Следует заметить, что интерес к культуре и искусству в целом выше среди жителей небольших городов республики и города Тарту / 81,3 и 80,3%/ ^{Тартуски жители Тарту в целом больше инт. - ся культ. и}, и значительно ниже по сравнению с жителями других городов населенных пунктов у деревенских жителей и кохтла-ярвесцев / 50 и 54,5%/ ^{но}.

Из образовательных групп события культурной жизни как республики в целом, так и места проживания, интересуют больше всего респондентов с высшим образованием, причем у данной группы интерес к событиям культурной жизни в СССР и мире также выше, чем у остальных образовательных групп. Именно данную группу отличает высокий уровень интереса и к тем ^е культура, искусство в целом. Таким образом, можно заключить, что чем выше образовательный уровень, тем большее значение для человека приобретает культура и искусство вообще и по месту проживания. ^{интерес к событиям культурной жизни} /см. табл. /

интерес к событиям культурной жизни в

образование	в городе поселке	в ЭССР	в СССР	в мире
неполное среднее	66,7 67	66,7 67	70,1	72,5
среднее общее	79,1 79	80,5 80	82,2	86,0
среднее ПТУ	63,6 64	74,3 74	80,6	75,0
средне-техническое	80,7 81	83,7 84	87,6	83,7
высшее	88,9 89	90,8 91	93,2	86,1

Из возрастных групп

до 19 лет	75,0	77,5	78,0	88,0
20-29 лет	75,5	75,0	83,6	82,6
30-39 лет	77,7	81,1	82,5	80,7
40-49 лет	81,2	83,6	86,9	81,0
50-59 лет	71,4	73,1	71,2	70,0
60 и старше	78,5	81,8	81,7	72,7

Как видно из таблицы из возрастных групп происходит ячее в культур-

Исследования интересуют в первую очередь культуру и жизнь в деревне. В настоящее время в деревне наблюдается процесс разрыва связей с городом и разрыв по сравнению с жителями других населенных пунктов. В настоящее время в деревне наблюдается процесс разрыва связей с городом и разрыв по сравнению с жителями других населенных пунктов.

На образовательных уровнях культуры жизни как развивались в целом, так и места проживания, интересуют только в отношении с высоким образованием, причем у женщин интерес к образованию жизни в СССР и мире также выше, чем у мужчин. Это объясняется тем, что женщины имеют более высокие образовательные уровни. Это объясняется тем, что женщины имеют более высокие образовательные уровни.

образовательный	в городе	в СССР	в мире
полное среднее	66,7	44,7	44,7
среднее-полное	79,1	57,7	49,7
среднее	63,6	44,3	46,8
средне-техническое	80,7	55,6	47,1
высшее	98,9	80,8	

отсюда
 17 сен. 1981

Настораивает тот факт, что молодежь гораздо в большей мере интересуется жизнью республики больше других интересует людей среднего возраста - от 40 до 409 лет, молодежь интересуется этими проблемами в меньшей степени.

Один ^{из} существенных факторов, влияющих на ^{интерес} ~~приспособленность~~ русскоязычного населения к жизни республики ~~во всей республике~~, можно считать срок проживания на территории ЭССР. Так, больше других интересуются указанной сферой жизни группа респондентов, ~~уже длительный срок проживающих~~ в Эстонской ССР /от 16 до лет и более/.

Определенные различия выявились и в различных социально-профессиональных группах. Так, проблемами культурной жизни в ЭССР и ~~городе~~ проживания больше других интересуются руководящие работники различных рангов, а также гуманитарная интеллигенция, ~~более активная~~ ^{(эти две группы больше интересуются и совет. в ЭССР (а также в мире))} Гораздо ниже интерес к этой сфере жизни проявляют работники торговли и обслуживания, а также рабочие, для которых культура и искусство в целом менее значимы, ~~чем для других профессиональных групп~~ ^{менее значимый} ~~всех двух вышеуказанных групп~~.

Одним из важных механизмов приобщения населения к различным сферам жизни республики являются средства массовой коммуникации, ~~расчитанные прежде всего на ту часть русскоязычного населения, которая не владеет эстонским языком.~~ ^{которая} Основные источники информации о жизни республики - это республиканские и районные газеты на русском языке, передачи Эстонского радио на русском языке и Эстонского телевидения, а также такие "культурные издания как журналы "Таллин" и "Радуга". Поэтому в целях исследования важным являлся вопрос о подключенности русскоязычной части населения республики к данным средствам коммуникации. ~~Нами предполагалось, что~~ ^а ~~контактность с местными СМИ на русском языке, а также и республиканскими СМИ на эстонском языке в различных социально-демографических группах будет различаться.~~

интерес к событиям культурной жизни в зависимости от срока проживания в ЭССР

срок проживания	интересуют события в...	
	городе/поселке	ЭССР
I - 5 лет	75%	73,1
6-10 лет	67,5	68,2
II-15 лет	73,2	74,0
16-20 лет	78,7	82,3
21 год и более	79,1	81,7

профессия	интересуют события в...	ЭССР
конец	71	69 (72) 69
рас.	70	70 (75) 63
гори.	67	74 (75) (78)
сирки	87	85 (91) 82
рухот.	89	95 81 81
гитр	83	87 80 78
инжен.	88	95 (95) (90)
участ.	76	75 82 81

как 30 мин / сут

Как показал ^{такие} опрос, средства массовой коммуникации ~~уступают~~ ^{уступают} источникам информации о культурной жизни республики ~~уступают~~ ^{уступают} межличностным контактам / общению в семье, в с коллегами по работе, ^{друзьями} приятелями и знакомыми / .

Русскоязычной аудитории в целом характерна направленность на прослушивание передач Всесоюзного радио, ~~в основном~~ ^{в основном} радиостанции "Маяк" /см. табл./

регулярная аудитория различных радиопрограмм ^(слушает ежедневно и 3-4 раза в неделю)
радиопрограмма

- Эстонское радио на эстонском языке 19,2
- Эстонское радио на русском языке - 27,8
- I программа всесоюзного радио - 50,8
- радиостанция "Маяк" 69,6
- II программа всесоюзного радио - 26,2
- зарубежные программы - 15,5

Эстонское радио на русском языке в среднем по республике слушают ~~саа~~ ^{она} довольно редко - 1-2 раза в неделю. Как показывают данные дневникового опроса в основном это суббота и воскресенье, а ~~и~~ ^и слушают в основном концерты по заявкам радиослушателей.

Историческая информация о куртах
в период СССР

	первоначально в основном для подкрепления	иногда	иногда не покрывает	не от
непосред. участие в курт. исюгах	14	27	46	13
вопросы диссерт с действительн курт. исюга, не-ва	20	32	36	11
ссылки диссерт на эту тему	21	32	36	11
литература о курт. исюгах	10	17	58	15
одна из глав. работ	46	38	8	4
одна из глав. работ	50	33	10	7
одна из глав. работ, архив.	59	30	5	6
книжки о курт. исюгах философия, история	58	26	8	7, 68
через ИР на рус. яз.	46	28	20	5, 76
ИР на арм.	19	14	56	11, 4
ИТВ на рус.	43	32	18	7
ИТВ на арм.	19	18	52	11
Сов. арм.	42	31	19	7, 78
Мон. арм.	59	20	15	6
Виз. арм.	46	21	25	8
район. курт. исюга	46, 25	14	49	14
рес. 4 на арм. яз.	11	10	66	13
Таджики	7	12	67	13
Даргузи	10	10	67	13
Самуки	15	39	39	14

Газеты на русском языке являются важными источниками информации о жизни нашей республики. Большая часть опрошенных регулярно читает "Молодежь Эстонию", и "Вечерний Таллин", а также ряд районных газет на русском языке. Газету "Советская Эстония" большая часть читает иногда.

газеты	частота чтения		
	регулярно	иногда	не читают
" Советская Эстония"	34,5	44,6	15,9
"Молодежь Эстонии "	46,7	35,2	13,3
:"СВечерний Таллин "	38,2	31,5	25,6
"Вперед"	10,1	13,3	69,6
"Нарвский рабочий -"	10,3	4,1	78,4
Ленинское знамя	10,5	3,7	79,8

Как источник информации ^{о культурной жизни ЭССР,} газеты более важны для образовательных групп ^{се} с^{се} среднем образованием ПТУ и средне-техническим / для первой группы СЭ и МЭ, для второй - ВТ/. Из профессиональных групп для руководителей и служащих.

важный источник информации

	СЭ	МЭ	В Таллин
пенсионер	44,1	42,4	45,4
рабочий	46,1	65,1	50
раб. торговли	28,6	43,3	34,4
служащий	48,9	72	59,5
руководитель	56,7	70,2	60
ИТР	53,5	60,4	55,9
гуман. интел.	51,8	69,1	46,3
учащиеся	25,1	65,6	46,9

Журналы "Таллин" и "Радуга" читает минимальное количество русскоязычной публики, так, ^{соот-но} журнал "Таллин" - 9%, "Радугу" - ~~12,8%~~ ^{12,1%}

~~Не читают~~ и другой журнал "Радуга" прежде всего ^{из-за} незнания того факта, что такой журнал вообще существует /15,3%/. Это относится и к журналу "Таллин" / 10,5% /.

Читательскую аудиторию журнала "Радуга" составляют большей частью жители Тарту и Таллина, в меньшей степени деревенские жители / 17,9 16,3 и 13,6%/, менее всего читателей среди жителей поселков /3,1%/?

В основном ^{это} люди с высшим образованием - 21,3%, менее всего читателей среди образовательной группы неполное среднее образование /4,5%.

Из возрастных групп следует выделить группу среднего возраста 40-49 лет - 17,9% и молодежь 20-29 лет /16,5%/. Из профессиональных групп - руководящие работники разных звеньев /27%/. Оба журнала читают в основном люди, уже давно проживающие в ЭССР /более 16 лет/

~~Основная аудитория журнала "Таллин"~~ Основная аудитория журнала "Таллин" - молодые в возрасте 30-39 лет - 12,2% а также пожилые люди - старше 60 лет - 11,1%. Из образовательных групп среди читателей журнала "Таллин" также доминирует группа с высшим образованием.

Характерно, что ^{для} группы с образованием средним "ПТУ" ~~данная группа~~ данный журнал более важен как источник информации о культурной жизни республики, чем для других групп, в то же время читателей журнала среди данной группы вообще нет. *Культура, язык более 20 лет.*

Большая часть русскоязычного населения придерживается мнения, что всем людям, живущим в национальной республике необходимо знать культуру, традиции и язык этого народа - 78,3%. /15,4% считают, что всем это знать необязательно, культуру, традиции и язык должны изучать те, кому это необходимо. Свободно эстонским языком владеющих больше среди жителей сельских жителей /39,1%/, а также жителей поселков /25,7%/, в городах республики население хуже знает эстонский язык, особенно в Нарве / в этом городе нет свободно владеющих эстонским языком/.

В то же время большая часть респондентов оценивает уровень своих знаний культурно-исторического прошлого Эстонии как низкий - 4,3,4 / средний - 40,2%, высокий - 4,2%/. Несколько выше оценка современной культурной и общественной жизни ЭССР: так, 51,7% оценили свой уровень знаний в этой области как средний, 4,2% - как высокий и 28,2% - низкий. Жители ^{небольшых} городов и сел республики свой уровень знаний в этой сфере оценивают выше, чем жители Таллина и поселков, из образовательных групп - респонденты с высшим образованием, из профессиональных групп - учащиеся, работники и торговцы. ~~В то же время~~ Однако из списка предложенных деятелей современной культурной и научной сферы ЭССР большая часть респондентов не смогла определить, к какой области относится их деятельность. особенно это касается учащихся школ, техникумов, студентов. Характерно, что практически неизвестны русскоязычному населению республики деятели культуры и науки ~~русскоязычные~~ неэстонского происхождения.

Ниже приведено количество правильных ответов респондентов по определению сферы деятельности того или иного деятеля культуры и науки.

- Т.Мяги - 87,1
- Г.Эрнесакс - 63,8%
- К.Рандаду - 32,3
- В. Сапожнин - 18,1

писатели:

- Ю.Смуул - 81,4
- Я.Кросс - 50,2
- М.Унт - 41,3
- Г.Скульский - 41,3

актеры, режиссеры:

- Ю.Ярвет - 70,3
- К.Комиссаров - 51,3
- И.Эвер - 49,4
- М.Микивер - 46,1

- Э.Куль - 40,4
- К.Ирд - 30,8

Ученые:

- К.Ребане - 35,2%
- А.Кооп - 34,1
- Ю.Лотман - 22,5
- А.Раукас - 7,6

художники:

- Э.Окас - 34,4 5
- Э.Вийралът - 33,2
- Э.Пылдроос - 23,2
- Н.Кормашов - 19,2

Работник	Сумы.	руков.	интер. инт.	сравнения
Видянов 25	39	62	55	35
Ильин 40	56	69	72	32
К. Момин 44	67	74	72	42
А. Кооп 31	37	50	55	19
Н. Корчаков 13	28	47	42	16
З. Кросс 40	60	75	74	50
Э. Курал 35	65	69	58	32
Ю. Лебедев 12	28	43	58	19
М. Меликвер 39	59	71	67	39
Т. Мам 84	96	100	98	93
Д. Окрас 25	52	60	60	37
Д. Попов 14	33	49	48	20
К. Радгаль 19	46	65	64	29
К. Редане 21	52	77	64	40
В. Сапожников 17	17	29	23	13
Т. Сапожников 33	56	60	57	47
Ю. Сидоров 78	88	95	95	75
А. Райнас 5	9	38	13	6
Н. Чиб 32	46	69	72	29
Л. Мельников 22	40	59	38	35
М. Эвер 38	68	41	80	42
Г. Эрмеев 62	67	48	85	50
Ю. Эрст 66	80	92	88	58

Из образовательных групп современных деятелей культуры и науки лучше других знают респонденты с высшим образованием, и значительно ниже знания в этой области у лиц с образованием ^{45%} средним / ПТУ / и неполным средним. И если первая группа больше других имеет желание в значительной степени улучшить свои знания современной культурной и общественной жизни республики, то ~~респонденты с неполным средним образованием~~ респонденты с неполным средним образованием - меньше других групп. Из профессиональных групп следует выделить руководящих работников и гуманитарную интеллигенцию, уровень знаний которых выше, чем у других профессиональных групп, особенно по сравнению с ^{такими группами как учащиеся, рабочие и работники торговли.} учащимися, рабочими и работниками торговли. Характерно, что именно учащиеся, студенты ^и ~~и работники торговли~~ ^{оказались самыми высоко оценившими} выше других групп оценивают свой уровень знаний современной культурной и общественной жизни ЭССР, т.е. по всей вероятности, в данном случае оценки их завышены и желаемое выдается за действительное.

проверить

Желающие в значительной мере улучшить свои знания

современной культурной и обществ. жизни ЭССР	культурно-истори- ческого прошлого
---	---------------------------------------

социально-демографические группы

пенсионеры	22,2	25
рабочие	19,3	21,5
работники сферы обсл.	23,3	16,7
служащие	24,5	30,6
руководящие работники	25,7	37,1
ИТР	40	41,7
учащиеся, студенты	54,5	36,4
образование		
высшее	37,6	41,7
средне-техническое	33,1	29,9
среднее общее	31,5	25,5
среднее ПТУ	21,6	27
неполное среднее	18,4	19,4

Готовность русскоязычного населения активно участвовать в развитии культуры в ЭССР

меры	степень готовности	
	готов	не готов
отдавать часть зарплаты в различные фонды культуры	21,9	43,0
принимать участие в работе соответствующих организаций обществ / хоровое и дрг./	20,2	50,24
выступать на старницах газет, на собраниях по вопросам развития культуры	14,8	59
Участвовать в краеведческой работе	15,8	54,1
Участвовать в сборе денежных средств для проведения культурных мероприятий	27,1	44,1
Участвовать в организации культурных мероприятий	28,4	45
Самому заниматься творческой деятельностью	23,6	48,5
бороться за чистоту русского языка	36	26,4
Делать замечания людям, портящим памятники старины	75,5	10,1
Знакомиться самому и распространять знания о культуре ЭССР	45,6	18,3
Распространять знания о культуре русского народа	36,9	36,7
Пойти на конфликт с товарищами по работе, начальством в интересах защиты памятников старины, культуры	48	18,1

Респонденты, проживающие недолгий срок в ЭССР /от 1 года ~~до~~ до 5 лет/, также как и проживающие длительно⁶ый срок, проявляют готовность лично принимать участие в мероприятиях по дальнейшему развитию культуры в ЭССР, причем в большей мере это относится к таким мероприятиям как выплата часть зарплаты на нужды фондов, участие в работе всевозможных культурных организаций, выступления на страницах газет, на собраниях по вопросам культуры, замечания лицам, портящим памятники старины. Однако ~~активности этих~~ положительная установка данной категории на участие в развитии культурной жизни в республике мало реализуется в действительности, т.е. их активность ниже, чем группы респондентов, длительный срок проживающих в ЭССР, за исключением участия в краеведческой работе которой ^{больше} занимаются проживающие ~~в ЭССР~~ в ЭССР, ^{от 1 года до 5 лет,} что вызывает определенные сомнения, поскольку данная категория хуже других владеет эстонским языком, а каких-либо краеведческих кружков, обществ ведущих ^{работу} на русском языке практически нет, за исключением, наверное, русскоязычных школ.

Понятие культуры включает в себя и бытовую культуру, культуру поведения. Чаще всего русскоязычному населению республики приходится сталкиваться с низкой культурой поведения среди русскоязычного населения республики / 60,4% ^{женсе}, среди эстонского населения / 42,8% /, причем в основном в первом случае это касается города Нарвы / 71,9% ^{жителей часто сталкиваются с таким поведением} во втором - поселков республики / 55,9% / ^{ЯМ}. В то же время, хотя жители Нарвы чаще других приходится сталкиваться с некультурным поведением русскоязычной части населения, ^{их} это тревожит в меньшей мере, чем жителей других городов и регионов республики.

Сталкиваются часто с низкой культурой поведения русскоязычной части нас. Вызывает тревогу уровень культуры ^{русских.}

Нарва - 71,9	Тарту - 80,7
Тарту - 67,8	Таллин - 76,5
Таллин - 67,4	поселки - 71,4
Кохтла-Ярве - 50	Кохтла-Ярве - 63,1
поселки - 50	Нарва - 59,6
деревня - 39,1	деревня - 53,3

^{так} Деревенские жители реже других сталкиваются с фактами бескультурного поведения ^{как} жителей коренной, ^{ТАК ЖЕ} и некоренной национальности, а ^(напр. см.) жителей других регионов страны, и эта проблема их тревожит в меньшей мере, чем жителей других населенных пунктов. Из образовательных групп чаще сталкиваются с таким поведением лица с высшим образованием / 68,9% /, реже других - со средним образованием ПТУ / 54% /, в тоже время последние наряду с лицами с высшим образованием больше других обеспокоены фактами некультурного поведения среди русскоязычной части населения / высшее образ. - 80,9, среднее ПТУ - 77,7% / ^{ТАКИМ}. Менее других обеспокоены этим лица с неполным средним образованием, хотя с таким поведением часто сталкиваются. Из профессиональных групп более обеспокоены уровнем бытовой культуры русскоязычной части населения интеллигенция и учащиеся.

требования выше у русскоязычной с более.

Часто сталкиваются с низкой культурой поведения

24
 в сфере обслуживания
 в сфере культуры
 этого

	русскоязычной нас.	эстонско о	обеспокоены
пенсионер	26,6	17,6	67,5 <i>рус</i>
рабочий	19,0	11,0	55,2
раб. торговли	13,3	2%	18,8
служащий	15,7	9,8	59,4
руководитель	34,2	18,4	60,8
ИТР	31,7	8,3	
интеллиг.	40	18,3	65,8
			69,5
учащиеся, студенты	35,5	3-2	70,5

72,8

Работники торговли и сферы обслуживания чаще, чем респонденты других профессиональных групп сталкиваются с низкой культурой поведения среди эстонского населения, чем среди русского /20% 13,3% соответственно/, но большую тревогу, несмотря на это, у них вызывает уровень культуры русскоязычной части населения ЭССР / 59,4% и 50% соответственно/. Следует заметить, что проблема повышения культурного уровня не была внесена респондентами в разряд наиважнейших задач, ~~стоящих~~ *стоящих* перед нашим обществом. *Но все же* 50,7% считает эту задачей важной. ~~но~~

Очень важные задачи

обеспечение продуктами питания - 73,2

обеспечение населения жильем - 72,7

совершенствование медиц. помощи - 69,2

борьба с преступностью - 62,7

борьба с пьянством, наркоманией - 62,2

борьба с бюрократизмом - 58,3%

борьба с загрязнением окруж. среды - 58,1

совершенствование сферы обслуживания - 56,1

улучшение организации труда - 55,4

соблюдение принципа зарплата - по труду - 55,5

ускорение экономич. развития общества - 52

развитие и совершенствование нац. отношений - 50,9

развитие науки и техники ^{увеличение} денежных доходов населения - 49,8

справедливое распределение матер. благ - 49,6

расширение гласности - 46,9 усиление обороноспособ - 41,7

развитие демократии - 41,1

Важные задачи:

- повышение культурно о уровня - 50,7
- улучшение работы транспорта - 49,8
- широкое информирование населения о жизни в СССР - 45,4
- инициативы трудящихся - 45,4
- информирование о жизни за рубежом - 45,2
- расширение всвязей с разарубеджными странами - 43,5
- улучшение возможностей для проведения свободного времени - 43,4
- расширение возможностей для туризма - 41,7
- развитие форм кооперативной деятельности - 36,7

Из профессиональных групп повышение культурного уровня населения отнесена в разряд очень важных задач представителями интеллигенции - 54,1%, остальные считают эту задачу важной.

Первостепенную роль во включении неэстонского населения республики в социально-культурную жизнь коренного населения ЭССР принадлежит языку. Передача этнокультурной, как и всякой другой информации в человеческом обществе осуществляется в различных формах, : через произведения материальной и духовной культуры, путем жестов и пр. Но главной формой такой передачи выступает словесная информация. Язык выступает как основное коммуникативное средство, но в то же время и как средство познания народа, его культуры. ЭССР относится к группе республик, в которых к середине 70-х годов сохраняется тенденция миграционного прироста населения /сто нации и народ. с.34/, В ЭССР за счет иммиграции увеличилось количество русских, украинцев, белоруссов и пр.

Среди опрошенных наиболее представительна группа людей русской национальности - 77,7%, лица украинской национальности составили 7,3%, белоруссы - 3,0%, эстонцы - 3,9%, и другой национальности - 8,3%. Доля лиц, свободно владеющих эстонским языком составляет всего 17,2%, совсем не владеют 24%, остальные владеют в некоторой мере: немного понимают и немного говорят - 33,7%, немного понимают, но не говорят - 22,7%. Свободно владеющих эстонским языком больше среди жителей деревень и поселков республики, значительно уступают в этом жители городов, особенно Кохтла-Ярве, Тарту, а в Нарве среди респондентов не оказалось ни одного человека, свободно владеющего эстонским языком.

Место проживания	степень владения языком			
	свободно	немного понимает и говорит	понимает, не говорит	не владеет
Таллин	17,6	39,2	27,8	15,4
Тарту	17,2	34,5	24,1	24,1
Нарва	-	12,5	19,6	67,9
Кохтла-Ярве	8,7	37	26,1	28,3
поселки	25,7	57,1	8,6	8,6
деревня	39,1	21,7	10,9	28,3

Из образовательных групп лучше свободно владеют респонденты с средним общим образованием /21,9%/ и высшим /19,5% а также ПТУ 19,4%, менее всего таких людей в образовательной группе неполное среднее образование. Из профессиональных групп это прежде всего служащие 30.6%, работники торговли и сферы обслуживания -30%, руководители - 29,7%. Меньше всего свободно владеющих эстонским языком среди ИТР /8,8%/ учащихся и студентов /9,4%. Следует заметить, что среди респондентов с высшим образованием большее количество владеющих в той или иной мере и иностранными языками, чем в других образовательных группах.

Доля лиц с родным языком своей национальности

Известно, что знание языка той национальности в среде которой живет человек, является важным фактором включения его в жизнь данной национальной общности. Поэтому одной из задач исследования являлось выявление степени включенности русского язычного населения в культурную жизнь республики в зависимости от знания эстонского языка. Здесь рассматривались три группы респондентов": свободно владеющие эстонским языком, владеющие в некоторой мере, и не владеющие совсем. Как показал анализ, весьма существенные различия между данными группами .

Интерес к событиям культурной жизни в целом выше у респондентов, владеющих эстонским языком, и если их в первую очередь интересуют события, происходящие ~~ихх~~ в ЭССР, то немного знающих язык - ~~и~~ ~~а~~ также не знающих вообще - в СССР / см. табл. /.

Интерес к событиям культурной жизни в зависимости от знания эстонского языка

	свободно владеют	немного	не владеют
в городе/поселке	85,1	80,6	63
в ЭССР	93,1	81,7	61,5
в СССР	81,8	87,4	67,6
в мире	85,2	83,9	66,1

	свободно владеют	немного	не владеют
свободно владеют	46,0	36,8	17,2
немного знают	25,9	61,9	12,1
не владеют	25	43	32

Естественно, что Владеющие эстонским языком ~~слушают~~ *более ориентированные* в большинстве случаев ~~ежедневно~~ *на эстонском языке, чаще, чем передачи ЭР на русском языке.*

Но именно они составляют основную аудиторию передач ЭР на русском языке. *В среднем слушают 3-4 раза в неделю, 1 раз в неделю, 1 раз в 2 недели, 1 раз в 3 недели, 1 раз в 4 недели, 1 раз в 5 недель, 1 раз в 6 недель, 1 раз в 7 недель, 1 раз в 8 недель, 1 раз в 9 недель, 1 раз в 10 недель, 1 раз в 11 недель, 1 раз в 12 недель, 1 раз в 13 недель, 1 раз в 14 недель, 1 раз в 15 недель, 1 раз в 16 недель, 1 раз в 17 недель, 1 раз в 18 недель, 1 раз в 19 недель, 1 раз в 20 недель, 1 раз в 21 неделе, 1 раз в 22 неделе, 1 раз в 23 неделе, 1 раз в 24 неделе, 1 раз в 25 недель, 1 раз в 26 недель, 1 раз в 27 недель, 1 раз в 28 недель, 1 раз в 29 недель, 1 раз в 30 недель, 1 раз в 31 неделе, 1 раз в 32 неделе, 1 раз в 33 неделе, 1 раз в 34 неделе, 1 раз в 35 недель, 1 раз в 36 недель, 1 раз в 37 недель, 1 раз в 38 недель, 1 раз в 39 недель, 1 раз в 40 недель, 1 раз в 41 неделе, 1 раз в 42 неделе, 1 раз в 43 неделе, 1 раз в 44 неделе, 1 раз в 45 недель, 1 раз в 46 недель, 1 раз в 47 недель, 1 раз в 48 недель, 1 раз в 49 недель, 1 раз в 50 недель, 1 раз в 51 неделе, 1 раз в 52 неделе.*

на прослушивающие
Респонденты не владеют эстонским языком
 часто ежедневно и 3-4 раза в неделю
 редко I-2 раза и реже
 не слушают не владеющие не слушают

Наиболее популярные передачи в группе респондентов не знающих эстонский язык - это концерты //Вам песня посвящается" и концерт для передовиков труда -26,5% , а также новости - 26,4%. Слушают также музыкальное обозрение/21,4%/ Светофор /20.7%/ , Молодежную студию /19,8%/ . Слушательская аудитория передач по культуре, искусству программы вещания Эстонского радио на русском языке малочисленна.

В группе свободно владеющих эстонским языком слушаемость передач распределяется более равномерно, за исключением передачи Творчество и Радуга, где количество слушателей меньше, чем у других передач.

основная аудитория
 слушателей радиопередач на русском языке в группах зависимости
 от уровня знания эстонского языка

	свободно владеют	немного	нет
Новости дня	50,7	35,3	26,4
Музыкальное обозрение	43,4	38,2	21,4
Вам песня посвящается	43,6	46,8	28,8
Человек и при ода	33,8	27,5	17
Молодежная студия	37,4	30,2	19,8
Светофор	29,7	29,8	20,7
Ритм-студия	29,3	25,3	13,9
Концерт для передовиков труда	41,3	31,4	26,5
Творчество	7,1 8,5	5,3 6,7	5,3
Радуга	7,1	5,3	5,3
Музыкальная Эстония	22,5	12,5	7,0
Писатель у микрофона	11,4	6,8	7,9
Знаем ли мы эстонскую музыку	16,9	5,5	2,7

Время Передачи ЭТВ как в будние дни, так и в выходные также смотрят больше респонденты, свободно владеющие эстонским языком, /в будни в среднем около 2 часа, в выходные - 2 часа/, чем владеющие немного / в будни - около часа, в выходные - столько же/ и невладеющие вообще / в будние дни в среднем не смотря, в выходные - до 1 часа/. Характерно, что ~~и~~ ^{зрителей} передачи ЭТВ на русском языке больше среди респондентов, владеющих эстонским языком.

	свободно владеют	немного	нет
Актуальная камера	//39,3	36,2	18,3
Форум	32,2 27,8	22,3	12,6
Человек, Автомобиль. Дорога	36,1	20,3	10,0
Телезнакомство	60	48,4	27,8
Беседы о русской культуре	27,1	11,4	7,0
Таллин	15,6	13,2	5,3

Вполне закономерно, что респонденты владеющие эстонским языком ^{гораздо} больше, чем незнающие или мало знающие язык читают газеты на эстонском языке. ~~Некоторые респонденты читают газеты на русском языке~~

Регулярных читателей республиканских газет на русском языке больше среди немного владеющих эстонским языком, чем среди тех кто не знает вообще языка.

Регулярная аудитория газет

	свободно владеет	немного	не владеет
Советская Эстония	37,2	39,7	25
Молодежь Эстонии	45,9	55,4	36,2
Вечерний Таллин	44,3	44,9	24
Вперед	21,6	8,1	9,8
Нарвский рабочий	-	7,1	26,8
Ленинское знамя	3,4	12,9	13,8

Произведения эстонских авторов в домашней библиотеке имеются больше респонденты, знающие эстонский язык /97,8%, ~~меньше~~ немного знающие - 88,2%, не владеющие - 70,3%. Художественную литературу эстонских авторов читают меньше не знающие язык. ~~в оригиналах~~ / 65,9%, немного знающие - 84,8%, свободно - 73,1, но ~~в оригинале~~ свободно 83,1, немного 0, нет больше других читают в оригинале

Таким образом, Эстонское радио и Эстонское телевидение как источники информации о культурной жизни республики более значимы для респондентов, ~~и~~ которые владеют эстонским языком, для респондентов не ~~много~~ знающих язык более значимы по сравнению с другими группами республиканские газеты на русском языке / Молодежь Эстонии, Советская Эстония, Вечерний Таллин /, для не владеющих эстонски языком более значимы по сравнению с другими районные газеты на русском языке.

источник информации	свободно владеет	немного	нет
Эстонское радио на эст.яз	78,3 70,9	18,5 14	2,8 1,7
Эстонское радио на рус. яз.	50 57,4	50,9	34,6
ЭТВ на эстонском яз.	73,9	13,5	2,6
ЭТВ на русском языке	50	48,2	36,5
Советская Эстония	41,2	51,9	34,7
Молодежь Эстонии	53,6	70,3	50,4
Вечерний Таллин	45,7	56,6	38,3
Районные газеты на русском яз.	26,9	26,4	37,9
Газеты на эстонском яз.	44,6	8,2	1,9
Таллин	98 9,8	8,9	5,2
Радуга	22,2	10,7	5,2

Читателей "Таллина" больше среди группы, знающей эстонский язык - 15,1%, среди немного владеющих читателлей насчитывается 8,6%, невладеющих - 7,0%. Из респондентов, не читающих журнал и ответивших на вопрос, по чему не читают, оказалось больше тех, кто не знает о существовании журнала в группе не владеющих эстонским языком - 35,1% / в группе знающих язык их насчитывается 26,4%, немного знающих - 18,4%.

Читателей журнала "Радуга" также больше среди респондентов, свободно владеющих эстонским языком - 21%, среди тех, кто не знает языка их количество в 5 раз меньше и основная

причина, но которая не читает
"Рагу" в этой группе - незначительное
о нем, это маной научная су-
ществует (50%)

В оценке уровня знаний о ^{современной культурной} жизни Эстонской ССР, культурно-исторического прошлого, эстонского языка респонденты, не владеющие эстонским языком, довольно самокритичны и оценивают уровень своих знаний как низкий /прежде всего эстонского языка - 87,6%, культурно-исторического прошлого - 59,4% и современной культурной жизни республики - 48,4%/. Оценки респондентов, владеющих языком, выше, ^{в целом} но что ~~в~~ соответствует действительности. Характерно, что улучшить свои знания как эстонского языка, так исторического прошлого и современной культурной жизни республики в значительной мере хотят респонденты немного знающие эстонский язык, ^{таких} желающих среди группы невладеющей эстонским языком меньше. Последние гораздо больше, чем другие группы хотят, чтобы их дети владели эстонским языком. 91,3% респондентов, которые свободно владеют эстонским языком считают, что каждому, проживающему в национальной республике необходимо владеть языком коренной национальности, знать культуру, обычаи этого народа, из респондентов немного владеющих эстонским языком с этим мнением согласны 82%, из невладеющих - 63,9%.

Из 23 деятелей культуры и науки современной Эстонии респонденты свободно владеющие эстонским языком знают 20, респонденты немного знающие язык - 11 деятелей культуры и науки, а невладеющие эстонским языком знают только 3 - Т.Мяги - 87,4%, Ю.Ярвета - 60,5% и Г.Эрнесакса - 50,4%, остальных деятелей культуры и науки большая часть респондентов данной группы не знает.

С низкой культурой поведения сталкиваются чаще респонденты, свободно владеющие эстонским языком, причем как среди русскоязычного, так и среди эстонского населения, правда, среди русскоязычного такие явления более частые - 65,2% и 348,9%. Реже с фактами бескультурного поведения сталкиваются респонденты, невладеющие эстонским языком: 59,2% среди русскоязычного населения и 32,3% эстонского населения республики. Но большую озабоченность по этому поводу выразили респонденты, немного владеющие эстонским языком.

вызывает тревогу уровень культуры русскоязычного населения	свободно владеет		
	немного	нет	
	22,8	27,0	18,5
эстонского населения	13,2	14,5	6,2

Характерно, что наибольшие затруднения данный вопрос вызвал у респондентов, невладеющих эстонским языком, так, затруднялись ответить по поводу русскоязычного населения 33,1% и эстонской 48,5% респондентов данной группы.

Группа свободно владеющих эстонским языком в основном удовлетворена возможностями изучения языка /50,6%/, неудовлетворенных среди них меньше - 38,5%. Остальные группы выразили недовольство имеющимися в республике возможностями изучения эстонского языка, причем в более сильной мере - респонденты, немного знающие язык - 55,7% недовольных, среди невладеющих языком их количество немного меньше - 48%.

Оценка отношений между различными национальностями, проживающими в ЭССР в этих группах совпадают, так большая часть респондентов считает, что отношения удовлетворительные. В целом респонденты, невладеющие эстонским языком немножко лучше оценивают отношения

	свободно владеет	немного	не владеет
хорошие	14,1	12,85	15,4
удовлетворительные	55,4	57,4	50
плохие	28,1	26,6	24,6

И если респондентам свободно владеющим эстонским языком основная причина плохих отношений видится прежде всего в незнании эстонского языка, ^{21,7} то для респондентов немного владеющих языком это прежде всего национализм эстонско о населения 13,6% , для невладеющих вообще эстонским языком - низкий культурный куровень чело- века вообще /24.1%. Среди свободно владеющих эстонским языком больше по сравлнению с другими группами людей, предпочитающих жить в ЭССР /86%. среди немного знающих язык - 61,6%, а незнающих - 46,5%/, в то же времяе имеющих определенного отношения к данной проблеме больше среди невладеющих эстонским языком / 48, 1%

В какой национальной среде лучше жить где живую люди своей национальности	свободно немного не вла-		
	деют		
там, где население многонациональное	42,4	32,8	34,4
национальный состав не имеет значения	12,0	15,6	15,6
	45,7	51,7	50

Готовность что-либо делать лично для развития культуры в ЭССР выше у респондентов, немного владеющих эстонским языком и знающих свободно язык и значительно ниже у респондентов невладеющих эстонским языком. Но более активны респонденты, свободно знающие язык , активность же группы, невладеющей языком ограничивается практически замечаниями лицам, портящим на их глазах памятники культуры и старины.

Что делают для развития культуры в ЭССР	свободно владеют эст. яз.	немного владеющие	невладеющие
отдают часть зарплаты в культурные фонды	2,3	0,7	1,6
принимают участие в различных культурных обществах	5,8	4,9	2,4
выступают на собраниях, в газетах	4,7	4,9	3,2
ведут краеведческую работу	3,6	3,5 1,4	3,2 1,6
участвуют в сборе денежных средств для проведения культурных мероприятий	3,6	3,5	3,2
принимают участие в организации культурных мероприятий	13,1	6,6	0,8

сами занимаются творческой деятельностью	10,7	11,4	2,4
борются за чистоту русского языка	16,9	16,0	7,9
делают замечания людям, портящим памятники старины	32,2	30,8	29 20,5
занимаются пропагандой эстонской культуры	21,8	21,6	6,3
занимаются пропагандой русской культуры	20	15,3	3,2
идут на конфликт с товарищами по работе, начальством в интересах защиты памятников старины	9,4	15,3	15,8

Интерес, проявляемый к различным темам ~~их~~ общественной жизни ^{в целом} более высок у респондентов свободно владеющих эстонским языком и более низок ~~у~~ у респондентов, незнающих язык. И если у первых тема культура, искусство занимает 6 место в списке ^{из} 20 тем, у немногих ^н владеющих язык - 8-ое, то у ~~последних~~ невладеющих языком - 12 место, и интересующихся этой темой гораздо меньше, чем в двух других группах.

Как видно из нижеприведенной таблицы оснащенность предметами культурно-бытового назначения выше ~~среди~~ в **ху** группе респондентов, свободно владеющих эстонским языком, за исключением видеомагнитофона и видеокамеры.

Предметы культурно-бытового назначения в группах в разной мере владеющих эстонским языком и не владеющих

	свободно владеет	немного	не владеет
радиоприемник моно	51,3	43,3	33,6
радиоприемник транзист.	75,6	70,5	72,7
радиопремник стерео	33,8	20,2	18,9
телевизор черно-белый	68,3	57,4	57,5
телевизор цветной	58,6	51,9	50,4
магнитофон моно	39	38,5	25,4
магнитофон стерео	37,5	34,5	22,8
проигрыватель моно	30,7	24,4	21,8
проигрыватель стерео	32,5	35,9	33,1
кассетный видеомагнт.	3,8	3,2	5,8
видеокамера	1,3	0,4	2,6
стереокомбайн	7,8	4,1	6,8
фотоаппарат	57,1	55,7	44,7
кинокамера	6,4	3,2	4,2
пианино, роляль	11,5	17,8	9,2
аккордеон, гитара	38,5	31,2	23,8
произведения искусства	40 ^б .7	35,9	20

~~машины~~ имеющие машины, собственный дом, дачу, различные инструменты также больше среди владеющих эстонским языком.

Большинство русскоязычных респондентов имеет в своей личной библиотеке книги эстонских авторов - Это прежде всего жители городов Кохтла-Ярве /91,3%/ и Нарва /91,1%/. Среди образовательных групп в домашней библиотеке книги эстонских авторов имеют больше люди с высшим образованием, чем с неполным средним /96,2 и 76,8%/. Из возрастных групп - молодые 30-39 лет и до 19 лет /92,5% и 92%/. В основном это люди, длительное время проживающие на территории ЭССР. Художественную литературу на эстонском языке читают в основном деревенские жители, лучше других владеющие эстонским языком, из образовательных групп - лица, имеющие высшее образование, в основном пожилые - от 40 до 59 лет. Художественную эстонскую литературу в переводе больше других читают жители Кохтла-Ярве /91,3%/, из образовательных групп - со средним образованием /ПТУ/ и высшим /91,7 и 89%/, среднего возраста от 30 до 49 лет. В основном проживающие в ЭССР длительный срок. Характерно, что читателей художественной эстонской литературы как в оригинале, так и в переводе больше среди женщин, чем среди мужчин.

Удовлетворенность различными сторонами жизни			
жизненный аспект	свободно	немного	невладеющие эсст. яз.
материальное положение	25,6	28,1	3 ⁶ ,5
работа	57,3	53,6	53,3
специальность	71,6	62,6	60
жилищные условия	52,2	47,4	50
отношения в семье	62,9	66,6	73,8
образование	38	45,5	41,7
возможности получения образования для детей	46,1	40,7	49,2
возможностями отдыха, путешес.	27	19,2	30,5
возможностями посещения культурных учреждений	37,1	28,1	28 25,8
возможностями заниматься физкультурой и спортом	32,5	35,7	33,3
медицинской помощью	24,87	31,7	29,7
участием в общественной жизни	48,2	41,4	36,5
социально-экономич, преобразованиями в нашей стране	20,9	34,5	29,4
жизнью в целом	41,1	4 ⁶ ,2	41,4

Минимальные условия

свой дом
 кооператив
 лесуд. орг. кв.
 комната в одной
 комнате
 общежитие

16,1	2,6	2,3
4,3	7,2	7,7
67,7	43,0	79,2
9,7	8,6	6,2
1,1	2,0	1,5
1,1	6,6	3,1
88,1	82,8	89,2
11,9	17,2	10,8

возрождение
 газ
 центр. стоянка
 электростанция
 телефон

92,24	98,3	99,2
73,84	74,4	83,6
73,34	90,7	93,0
45,6	39,6	36,8
55,1	46,5	40,2

Сколько смертей на человека

до 3
 3,1-6
 6,1-9
 9,1-12
 12,1-15
 15,1-18
 18,1-21
 более 21

12,0	2,7	1,6
25,0	12	13,7
22,8	25	30,8
22,8	26,8	31,3
15,2	16,4	32,0
7,6	4,3	8,6
7,6	4,3	4,7
7,6	2,7	5,5
9,8	2,7	4,7
ср. 4,435	ср. 3,776	ср. 3,938
9,1м	(использовать сред. по рес-ке.)	
сред. по рес.	3,9	

Сколько квартир
в доме

1) 1-2	14,4	3,7	1,7
2) 3-7	13,3	4,7	3,4
3) 8-16	13,3	9,0	7,8
4) 17-24	6,7	12,7	9,5
5) 25-60	23,3	29,7	26,7
6) более 60	28,9	40,3	50,9
	ср.-3,978	ср.-4,810	ср.-5,086.

Минимум кв. м с/д. сред.
 59,1 35,2 37,7

Считают ли городскими или
сельскими населенными

городские	66,7	20,9 30,6	5,7	5,4
сельские	326,9	11,4		19,2
не знаю	6,5	5,6		

Среди свод. владеющих земель

Профессия

Свободно

инженер
 рабочий
 раб. с/х
 раб. шорт.
 слесари
 рук. высш.
 рук. сред.
 ИТР
 педагоги, врачи
 культ. раб.
 творч. раб.
 ученые, высш.
 студенты
 учаш.
 военная

	мать	отец
	8,8	8,0
	27,5	46
	2,2	16,1
	9,9	3,4
	14,3	12,6
	5,5	-
	6,6	-
	19,3	5,5
	4,4	2,3
	1,1	1,1
	4,4	1,1
	4,4	4,6
	2,2	3,3
	1,1	3,3
	2,2	

среднего
 5,9
 10,5

числ
 9,3
 4 0

	36,2	32,7	53,5
	3,0		3,9
	5,3		3,9
	7,9		6,2
	2,3		1,6
	4,6		2,3
	14,5		6,2
	4,6		2,3
	3,0	12,8	0,8
	1,3		1,6
	3,9		2,3
	1,0	6,9	1,6
	5,9		4,4
	0,7		-

Простомыр разных
 программ в зависи-
 мости от величины
 экранной
 будни:

	свободно		мешком		не мешает	
	не смотрит	смотрит	не смотрит	смотрит	не смотрит	смотрит
I прог. УТВ	3,4	93,7	3,4	96,8	4,7	95,3
II прог. УТВ	3,1	69	22,9	77,2	33,9	76,1
Ленин. ТВ	45,9	54	29,8	70,4	23,7	76,2
ЭТВ	5,7	93,4	23,1	76,8	47,1	52,9
Финские	44,3	55,6	55,1	44,9	78,1	21,9

выходные

I прог. УТВ	1,1	98,9	2,0	97,9	2,4	77,6
II прог. УТВ	29,8	70,2	19,9	80,1	29,8	70,4
Ленин. ТВ	46,8	53,3	24,5	75,5	16,7	83,3
ЭТВ	6,7	93,3	20,1	79,9	35,2	64,8
Финские ТВ	43	57	53,5	46,6	71,1	28,9

Роль искусства

	свободно		немного		нет	
очень важно	12,9	53,8	13,7	59,8	5,4	40,8
важно	40,9		46,1		35,4	
не очень	35,5	36,6	24,5	28,1	38,5	45,4
совсем нет	1,1		3,6		6,9	
не знаю	9,7		12,1		13,8	

Есть ли люди, знающие искусство

да, много	19,4	14,4	6,9
некоторые	54,8	43,5	36,2
одни-два	16,1	29,1	32,3
вообще нет	9,7	13,1	29,6

Контакты с искусством

	1 2 свободно нет ил. наст. на л. фр.					немного					нет				
	1	2	3	4	5	1	2	3	4	5	1	2	3	4	5
лит-ра	—	32,6	58,7	6,5	2,2	0,3	31,7	61,1	6,3	0,7	1,6	48,8	48,8	—	0,8
театр	6,7	71,9	19,1	1,1	1,1	8,2	72,8	14,6	3,1	1,4	18,5	71,8	9,9	0,9	0,8
кино	2,2	36,6	57	3,2	1,1	0,7	46,5	50,2	2,3	0,3	2,4	53,7	43,7	—	0,8
худож. ис.	17,1	70,7	7,3	3,7	1,2	15,3	69,8	9,7	5,2	—	37,9	58,1	3,2	0,8	—
музыка	2,2	55,6	56,7	5,6	—	2,3	46,2	43,8	7,4	0,3	7,8	59,7	27,1	4,7	0,8

сводные все по размеру?

	свод.	меньшего	мень
да очень	9,7	44,4 (12,1)	< 3,1
можно	(48,4) (58,1)	45,1 57,2	< 30,8
не очень	32,3	35,3	(45,4)
мень	9,7	7,5	(20,8)

театр

очень	8,7	(16,4) } 74,1	4,6 < 500
можно	62,0	57,7	45,4
не очень	25	22,6	40,8 >
мень	4,3	3,3	9,2 >

кино

очень	39,1	(91,3) <	32,8	(95,8)	34,6	94,6
можно	52,2		63,0		60	
не очень	8,7		3,9		5,4	
мень	-		0,3		-	

Литературе все "Литературе" 4
 свод. мень. мень

да	39,8	(52,5)	35,7
----	------	--------	------

Газетное (реулярно) келимово мем

Известия	32,6	29,5	25,2
Правда	20,9	17,7	16,8
Ком. уп.	12,8	36,7	21,4
Труд	13,8	16,2	24,4
Моск. ав.	4,7	7,3	0,8
Красн. звезда	1,2	0,7	0,8
Смена	24,1	30,7	16,8
За рудене	5,9	5,6	2,5
Совет. кураб.	1,2	6,7	3,3
Совет. Россия	-	3,2	1,6
Сов. спорт	4,1	9,2	11,6
Сов. Дет.	37,2	39,7	25,0
Смена Дет.	45,9	55,4	36,2
Берег. Тамань	44,3	44,9	24,0
Вперед	21,6	8,1	9,8
Кавказ.	-	7,1	26,8
Лен. правда	3,4	12,5	13,8
Родина Дет.	1,2	1,4	1,6
Морск Дет.	1,2	0,7	0,8
Rakva Hääl			
Neoste Hääl			
Sirp			
Neorus			
Aja pulsi			

Шурмань

	Средняя	мелкая	кеш
Искусств. миф.	11,5	5,6	4,0
Клоуны сир	11,8	13,1	5,6
Знамя	8,2	8,4	3,2
Дружба марш.	9,4	8,3	1,6
Смешки кино	10,7	4,3	4,7
Совет. экран	14,8	10,9	10,2
Ис-во кино	3,6	4,2	2,4
Медь	3,5 =	3,5	2,4
Музыка. искусство	2,4	4,2	0,8
Космос	18,6	17,5	11,8
Молод. вар.	6,0	5,3	5,7
Наука и искусство	20,2	17,0	14,0
Техника-искус.	7,2	13,3	6,6
Здоровье	31,4	27,4	20,5
Работница	31	43,7	35,2
Крестьянка	30,3	37,1	32,0
Крепость	22,7	27,5	17,1

Участие в кружках нем
свободно нем

	свободно			нем			нем		
	1	2	3	1	2	3	1	2	3
немия	1,4	20	78,6	-	15,1	84,9	-	9,8	90,2
в хоре	5,4	40,5	54,1	1,3	30,1	68,6	0,9	25,5	73,6
оркестре	-	13	84	-	9,5	90,5	-	4,5	92,5
ансамбля лёгкой муз.	1,4	13	85,5	-	8,5	91,5	1,9	2,9	95,2
драмкружок	-	27,5	72,5	1,8	23,2	75	-	11,4	88,6
карус. танцев	1,4	26,8	71,8	0,9	15,9	83,2	-	8,7	91,3
бальные танцы	-	24,3	75,7	1,7	21,8	76,4	-	4,8	95,2
хорошеств.	1,5	8,8	89,7	1,8	12,5	85,7	-	1,9	98,1
технич. творч.	1,5	15,2	83,3	3,6	14,4	82,0	1,0	13,6	85,4
спортивные	22,7	41,3	36	16,0	43	41	12,1	38,3	49,5
литератур.	2,9	11,6	85,5	7,1	11,1	81,9	4,8	6,7	88,5
фотокружок	6,1	15,2	78,8	0,9	13,0	86,1	2,8	12,1	85
рукоделия	6,7	29,3	64	4,3	17,5	78,2	3,8	15,1	81,1
физкультура	-	8,8	91,2	1,4	5,9	92,8	1,0	3,8	95,2
спорт	8,7	10,1	81,2	5,3	11,9	82,7	3,8	1,9	94,3

Знамя юнгов

свод.	сводно					мешного					кст			
	2	3	4	5	кст	1	2	3	4	5	2	-		
мешный	3,6	4,8	18,1	27,7	45,8	-	2,7	11,3	22,3	63,8	1,6	7,0	14,7	46,7
аммиак	3,5	2,4	18,8	28,2	47,1	1,0	3,4	11,6	23,2	60,8	0,8	9,3	7,8	8,2
француз	2,7	3,8	1,3	16,3	88,8	-	1,0	2,1	1,0	95,8	0,8	0,8	98,9	
фенил	2,4	9,8	13,4	28	46,3	0,3	1,4	1,0	11,1	86,1		0,8	99,2	

Превести дольнику гаво
мешного за пределами

сводно	мешного	кст
деревня 50	16,3	15,2
поселок 10,7	13,0	30,3
ореш. лес 10,7	43,5	37,9
круп. лес 10,7	27,2	16,7
n = всего 6	n = 92	n = 66

Отрасль, где работает:

	сводно	мешного	кст
прош.	28,4	41,1	41,9
с/х	16,5	6,6	6,2
транспорт, связь	5,5	8,2	10,1
сирен - во	2,2	2,6	9,3
моровая	15,4	7,9	6,2
пресве щение	4,4	6,9	4,7
наука, культ. ис - во	7,7	5,9	0,8
здравоохран.	4,4	4,3	4,7
карт., комс. сри.	4,4	2,6	-
учащиеся, сирен	3,3	7,2	6,2
мешного	7,7	5,9	10,1
мешного	2,2	0,7	-

Радио профили

	Свободно		мешного		меш	
	сум.	нет	сум.	нет	сум.	нет
Эст. радио на эст.	86,6	13,5	31,8	68,2	6,4	93,7
Эст. радио на рус.	82,8	17,2	87,8	12,1	68 ³	32
I проф. всевоз.	74,4	25,6	90,2	9,9	86,6 ²	13,4
Маяк	83,9	16,1	95,3	4,7	89 ¹	11,0
II проф. всевоз.	58,7	41,2	68	32	61,5 ⁴	38,5
Заруб. проф.	58,6	41,4	51,7	48,3	50,9 ⁵	49,2

свободно знакомые: ориентирование на
 ЭР на эст. языке
 маяк
 ЭР на рус.
 I всевоз.

- мешного:
- 1) маяк
 - 2) I всевоз.
 - 3) ЭР на рус.
 - 4) II всевоз.
 - 5) заруб.
 - 6) ЭР на эст.

- меш:
- 1) маяк
 - 2) I всевоз.
 - 3) ЭР на рус.
 - 4) II всевоз.
 - 5) заруб.
 - 6) эст. р. на эст.

Газета (регулярно)

	свободно	иленного	лет
Известия	32,19 19,0	29,559,5	25,221,8
Правда	20,9 59,520,0	47,756,7	46,823,3
Ком. правда	12,18 7,87,5	36,774,0	20,418,5
Труд	13,3	46,252,2	24,434,4
Соц. нов.	4,715,4	4,380,8	0,83,8
Крас. звезда	4,225	0,750	0,825
Сиб. газ.	24,1	30,7	16,8
Рубежам	5,9	5,6	2,5
Совет. культ.	1,2	6,7	3,3
Совет. Россия			
Сов. спорт			
Совет. дет.			
Молод. дет.			
Вечер. Газ.			
Вперед			
Лаб. рад.			
Мем. улам.			
Рыбак дет.			
Моряк дет.			